



КОМИТЕТ ПО ОБРАЗОВАНИЮ  
АДМИНИСТРАЦИИ ЭНГЕЛЬСКОГО МУНИЦИПАЛЬНОГО РАЙОНА

**МУНИЦИПАЛЬНОЕ УЧРЕЖДЕНИЕ  
«МУНИЦИПАЛЬНЫЙ ЦЕНТР ОЦЕНКИ КАЧЕСТВА ОБРАЗОВАНИЯ»  
ЭНГЕЛЬСКОГО МУНИЦИПАЛЬНОГО РАЙОНА САРАТОВСКОЙ ОБЛАСТИ**

413100, Саратовская область, г. Энгельс, ул. Коммунистическая, дом 41, тел. (8453) 54-44-85, 54-44-86

*e-mail: [metodist-engumc@mail.ru](mailto:metodist-engumc@mail.ru)*

---

**Аналитическая справка по результатам проведения мониторинга качества подготовки обучающихся общеобразовательных организаций в форме всероссийских проверочных работ в 2024 году.**

В соответствии с приказом Федеральной службы по надзору в сфере образования и науки от 21 декабря 2023 года № 2160 «О проведении Федеральной службой по надзору в сфере образования и науки мониторинга качества подготовки обучающихся общеобразовательных организаций в форме всероссийских проверочных работ в 2024 году», приказом министерства образования Саратовской области от 27 февраля 2024 года № 274 «О проведении мониторинга качества подготовки обучающихся общеобразовательных организаций Саратовской области в форме всероссийских проверочных работ в 2024 году», приказом председателя комитета по образованию администрации Энгельсского муниципального района от 28 февраля 2024 года № 83-од «О проведении мониторинга качества подготовки обучающихся общеобразовательных организаций Энгельсского муниципального района в форме всероссийских проверочных работ в 2023 году» с 11 марта по 26 апреля 2024 года был проведён мониторинг качества подготовки обучающихся 4-8,11х классов в форме всероссийских проверочных работ.

В целях контроля повышения объективности оценки образовательных результатов, обеспечения равных условий проведения мониторинга качества подготовки обучающихся, создания оптимальных условий для проведения процедуры были проведены следующие мероприятия:

1. Изданы приказы об организации, подготовке и проведении апробации ВПР, ВПР в штатном режиме по соответствующим учебным предметам.
2. Проведена информационно-разъяснительная работа со всеми участниками образовательных отношений по процедуре проведения ВПР.
3. Утвержден список независимых наблюдателей из числа сотрудников комитета по образованию и МУ «МЦОКО».
4. Проведён мониторинг сайтов образовательных организаций на предмет своевременного информирования всех участников образовательных отношений о ходе проведения всероссийских проверочных работ.

Цель проведения: мониторинг качества подготовки обучающихся общеобразовательных организаций (далее – ОО) по учебным предметам в 4-8 и 11 классах. Работы проводились по образцам и описаниям контрольных измерительных материалов 2023 года, представленным на сайте ФГБУ «Федеральный институт оценки качества образования» ([https://fioco.ru/obraztsi\\_i\\_opisaniya\\_vpr\\_2023](https://fioco.ru/obraztsi_i_opisaniya_vpr_2023)) (письмо Росособнадзора от 04.12.2023 № 02-422)

### Количественный состав участников ВПР по предметам

№	Наименование предмета	4 класс, чел	5 класс, чел	6 класс, чел	7 класс, чел	8 класс, чел	11 класс, чел
1	Русский язык	3374	3300	3087	3011	2833	0
2	Математика	3439	3296	3089	2942	2817	0
3	Математика (углубленная)	0	0	0	42	30	0
4	Окружающий мир	3374	0	0	0	0	0
5	Биология	0	3158	1416	1420	844	5
6	Биология (концентрическая)	0	0	55	83	44	0
7	История	0	3301	1407	858	884	57
8	Обществознание	0	0	1570	964	960	0
9	География	0	0	1552	1045	912	64
10	Физика	0	0	0	1379	845	3
11	Химия	0	0	0	0	958	0
12	Единая проверочная работа по социально-гуманитарным предметам	0	0	0	0	0	9
Итого участвовали (количество раз)		10187	13055	12176	11744	11127	138
		58427					

Класс	Общее количество обучающихся (или участников ВПР)	Количество участников ВПР по факту	%
4	3568	3337	93,5
5	3518	3208	91,2
6	3293	2991	90,8
7	3243	2902	89,5
8	3158	2783	88,1
11	1006	138	13,7
Итого	17786	15359	86,35

Общее количество обучающихся (или участников ВПР) - 17786, Общее количество классов – 690. Участие 4 классов составило 93,5 % от общего количества участников, участие 5 классов 91,2 %, участие 6 классов 90,8 %, участие 7 классов 89,5 %, участие 8 классов 88,1%. В 11 классах проведение ВПР в режиме апробации, участие составило 13,7%. Низкий уровень участия в среднем звене школы связан с высоким уровнем заболеваемости ОРВИ.

**I**  
**В 4 классах 2024г.**

1.1.

**Предмет: Русский язык**

**Максимальный первичный балл: 38**

**Дата: 19.03.2024**

**Статистика по отметкам**

Группы участников	Кол-во ОО	Кол-во участников	2	3	4	5
<b>Вся выборка</b>	35919	1583487	5,1	30,15	46,34	18,42
<b>Саратовская обл.</b>	525	23514	4,77	31,89	47,92	15,43
<b>Энгельсский муниципальный район</b>	50	3374	4,48	29,25	49,82	16,45

**Вывод: качество знаний по русскому языку 66,27 % (3374уч.), что на 2,92 % выше результатов по области (63,35 % из 23514 уч.).**

**Соответствие отметок за выполненную работу и отметок по журналу**

Энгельсский муниципальный район	Кол-во участников	%
Понизили (Отметка < Отметка по журналу) %	532	15,77
Подтвердили (Отметка = Отметке по журналу) %	2471	73,24
Повысили (Отметка > Отметка по журналу) %	371	11
Всего	3374	100

\*В таблице приведены данные только по тем участникам, для которых введены отметки

"Отм." - отметка за выполненную работу

"Отм.по журналу" - отметка участника за предыдущую четверть/триместр

**Образовательные организации с низкими результатами (писали ВПР в 2024 году) (качество знаний менее или равно 50%):**

Группы участников	Кол-во участни ков	2	3	4	5	Качество знаний %
<b>Вся выборка</b>	1583487	5,1	30,15	46,34	18,42	64,76
<b>Саратовская обл.</b>	23514	4,77	31,89	47,92	15,43	63,35
<b>Энгельсский муниципальный район</b>	3374	4,48	29,25	49,82	16,45	66,27
МОУ «СОШ с. Зеленый Дол»	14	14,29	42,86	42,86	0	42,86
МОУ «СОШ с. Заветное»	28	25	35,71	35,71	3,57	39,28
МАОУ «Образовательный центр № 1 им. В.П. Чкалова»	27	11,11	51,85	29,63	7,41	37,04
МОУ «ООШ № 10»	43	25,58	39,53	25,58	9,3	34,88
МОУ «СОШ № 2»	27	7,41	48,15	29,63	14,81	44,44

МОУ «ООШ п. Взлётный»	6	33,33	66,67	0	0	0
МОУ «Начальная школа»	7	0	57,14	14,29	28,57	42,86

Образовательные организации с высокими результатами:

Группы участников	Кол-во участников	2	3	4	5	Качество знаний %
МАОУ «Образовательный центр № 2»	10	0	20	50	30	80
МОУ «СОШ с. Березовка»	16	0	18,75	50	31,25	81,25
МОУ «СОШ № 32 имени А.С. Пушкина»	235	1,7	17,02	54,04	27,23	81,27
МОУ «СОШ «Патриот» с кадетскими классами им. Ю.М. Дейнеко»	99	1,01	10,1	72,73	16,16	88,89
МАОУ «ООШ с. Степное»	3	0	0	100	0	100

## 1.2.

**Предмет: Математика Весна 2024 год**

**Максимальный первичный балл: 20**

**Дата: 19.03.2023**

### Статистика по отметкам

Группы участников	Кол-во ОО	Кол-во участников	2	3	4	5
Вся выборка	35926	1599378	2,69	22,13	44,83	30,35
Саратовская обл.	525	23991	2,31	24,67	47,23	25,79
Энгельсский муниципальный район	53	3439	1,89	23,03	47,75	27,33

**Вывод: качество знаний по математике 75,08 % (3439 уч.), на 2,06 % выше результатов по области (73,02 %, из 23991 уч.)**

### Соответствие отметок за выполненную работу и отметок по журналу

Энгельсский муниципальный район	Кол-во участников	%
Понизили (Отметка < Отметка по журналу) %	365	10,61
Подтвердили (Отметка = Отметке по журналу) %	2394	69,61
Повысили (Отметка > Отметка по журналу) %	680	19,77
Всего	3439	100

\*В таблице приведены данные только по тем участникам, для которых введены отметки

"Отм." - отметка за выполненную работу

"Отм.по журналу" - отметка участника за предыдущую четверть/триместр

**Образовательные организации с низкими результатами (качество знаний менее или равно 50%):**

Группы участников	Кол-во участников	2	3	4	5	Качество знаний %
Вся выборка	1599378	2,69	22,13	44,83	30,35	75,18
Саратовская обл.	23991	2,31	24,67	47,23	25,79	73,02
Энгельский муниципальный район	3439	1,89	23,03	47,75	27,33	75,08
МАОУ «Образовательный центр № 1 им. В.П. Чкалова»	24	8,33	45,83	29,17	16,67	45,84

**Образовательные организации с высокими результатами:**

Группы участников	Кол-во участников	2	3	4	5	Качество знаний %
МАОУ «Образовательный центр № 2»	10	0	10	60	30	90
МОУ «СОШ № 32 имени А.С. Пушкина»	244	0	10,66	40,57	48,77	89,34
МОУ «СОШ «Патриот» с кадетскими классами им. Ю.М. Дейнеко»	98	0	7,14	47,96	44,9	92,86
МАОУ «ООШ с. Степное»	3	0	0	100	0	100

**1.3**

**Предмет: Окружающий мир весна 2024 год**

**Максимальный первичный балл: 32**

**Дата: 19.03.2024**

**Статистика по отметкам**

Группы участников	Кол-во ОО	Кол-во участников	2	3	4	5
Вся выборка	35853	1587984	1,04	18,24	55,24	25,48
Саратовская обл.	525	23600	0,51	18,36	56,27	24,86
Энгельский муниципальный район	53	3374	0,21	14,97	58,36	26,47

**Вывод: качество знаний по окружающему миру 84,83 % (3374 уч.), что на 3,7 % выше результатов по области (81,13% из 23600 уч.)**

**Соответствие отметок за выполненную работу и отметок по журналу**

Группы участников	Кол-во участников	%
Понизили (Отметка < Отметка по журналу) %	489	14,49
Подтвердили (Отметка = Отметке по журналу) %	2402	71,19
Повысили (Отметка > Отметка по журналу) %	483	14,32
Всего	3374	100

В таблице приведены данные только по тем участникам, для которых введены отметки

"Отм." - отметка за выполненную работу

"Отм.по журналу" - отметка участника за предыдущую четверть/триместр

Образовательных организаций с низкими результатами (качество знаний менее или равно 50%) –нет.

Образовательные организации с высокими результатами:

Группы участников	Кол-во участников	2	3	4	5	Качество знаний %
<i>Вся выборка</i>	1587984	1,04	18,24	55,24	25,48	80,72
<i>Саратовская обл.</i>	23600	0,51	18,36	56,27	24,86	81,13
<i>Энгельсский муниципальный район</i>	3374	0,21	14,97	58,36	26,47	84,83
МАОУ «Образовательный центр № 4»	40	0	7,5	42,5	50	92,5
МОУ «СОШ с. Зеленый Дол»	12	0	8,33	83,33	8,33	91,66
МАОУ «Образовательный центр № 2»	10	0	0	60	40	100
МОУ «СОШ п. Бурный им. П.В.Волоха»	6	0	0	100	0	100
МОУ «СОШ с. Березовка»	17	0	5,88	29,41	64,71	94,12
МОУ «СОШ № 32 имени А.С. Пушкина»	249	0	4,42	61,45	34,14	95,59
МОУ «СОШ № 31»	34	0	8,82	55,88	35,29	91,17
МОУ «СОШ № 12 им. В.Ф. Суханова»	102	0	4,9	63,73	31,37	95,1
МОУ «СОШ № 4 им. С.П. Королева»	136	0	8,09	62,5	29,41	91,91
МОУ «СОШ «Патриот» с кадетскими классами им. Ю.М. Дейнеко»	104	0	4,81	59,62	35,58	95,2
МАОУ «ООШ с. Степное»	3	0	0	100	0	100
МОУ «СОШ им. Ю.А. Гагарина»	193	0	6,22	59,07	34,72	93,79
МОУ «ООШ п. Лощинный»	11	0	0	63,64	36,36	100
МОУ «ООШ п. Взлётный»	6	0	0	66,67	33,33	100

## II.

в 5 классах 2024 год

### 2.1.

**Предмет: Русский язык**

**Максимальный первичный балл: 45**

**Дата: 19.03.2024 Статистика по отметкам**

#### Статистика по отметкам

Группы участников	Кол-во ОО	Кол-во участников	2	3	4	5
Вся выборка	35276	1568310	10,88	39,2	36,23	13,69
Саратовская обл.	519	23574	9,34	38,11	37,87	14,68
Энгельсский муниципальный район	52	3300	10,76	38,24	36,79	14,21

**Вывод: качество знаний по русскому языку 51 % (3300 уч.), что на 1,55 % ниже результатов по области (52,55 % из 23574 уч.).**

**Соответствие отметок за выполненную работу и отметок по журналу**

<b>Группы участников</b>	<b>Кол-во участников</b>	<b>%</b>
Понизили (Отметка < Отметка по журналу) %	929	28,16
Подтвердили (Отметка = Отметке по журналу) %	2146	65,05
Повысили (Отметка > Отметка по журналу) %	224	6,79
Всего	3300	100

В таблице приведены данные только по тем участникам, для которых введены отметки

"Отм." - отметка за выполненную работу

"Отм.по журналу" - отметка участника за предыдущую четверть/триместр

**Образовательные организации с низкими результатами (качество знаний менее или равно 50%):**

<b>Группы участников</b>	<b>Кол-во участников</b>	<b>2</b>	<b>3</b>	<b>4</b>	<b>5</b>	<b>Качество знаний %</b>
<i>Вся выборка</i>	1568310	10,88	39,2	36,23	13,69	49,92
<i>Саратовская обл.</i>	23574	9,34	38,11	37,87	14,68	52,55
<i>Энгельсский муниципальный район</i>	3300	10,76	38,24	36,79	14,21	51
МАОУ «Образовательный центр № 3»	13	30,77	46,15	23,08	0	23,08
МОУ «СОШ п. Коминтерн»	22	18,18	36,36	45,45	0	45,45
МАОУ «Образовательный центр № 4»	38	18,42	39,47	28,95	13,16	42,11
МОУ «СОШ с. Зеленый Дол»	4	0	75	0	25	25
МОУ «СОШ с. Заветное»	20	10	55	35	0	35
МАОУ «Образовательный центр № 2»	8	0	50	37,5	12,5	50
МОУ «СОШ № 32 имени А.С. Пушкина»	234	21,79	32,48	32,48	13,25	45,73
МОУ «СОШ № 20 им. М.И. Кулькиной»	62	4,84	54,84	33,87	6,45	40,32
МОУ «СОШ № 12 им. В.Ф. Суханова»	132	9,09	41,67	40,15	9,09	49,24
МОУ «СОШ № 1»	275	15,27	41,45	35,64	7,64	43,28
МОУ «СОШ № 18 им А.А. Мыльников»	151	11,26	44,37	36,42	7,95	44,37
МОУ «СОШ № 21 им. И.М. Каплунова»	113	7,96	45,13	34,51	12,39	46,9
МОУ «СОШ с. Узморье им. Ю.А. Гагарина»	18	11,11	44,44	33,33	11,11	44,44
МОУ «СОШ «Патриот» с кадетскими классами им. Ю.М. Дейнеко»	116	11,21	37,93	35,34	15,52	50,86
МОУ «СОШ с. Шумейка им. М.П. Дергилёва»	32	25	28,13	28,13	18,75	46,88
МОУ «ООШ с. Ленинское»	13	23,08	46,15	15,38	15,38	30,76
МАОУ «Образовательный центр № 1 им. В.П. Чкалова»	30	20	40	33,33	6,67	40
МОУ «ООШ п. Прибрежный»	10	20	30	40	10	50

МОУ «ООШ № 10»	40	17,5	35	30	17,5	47,5
МОУ «СОШ им. Ю.А. Гагарина»	194	14,95	43,3	29,38	12,37	41,75
МОУ «СОШ № 2»	43	2,33	48,84	39,53	9,3	48,83
МОУ «ООШ п. Анисовский»	10	20	60	20	0	20
МОУ «ООШ п. Лоцинный»	14	0	64,29	21,43	14,29	35,72
МОУ «СОШ №42 имени Г.С. Титова»	36	2,78	50	33,33	13,89	47,22
МОУ «ООШ п. Взлётный»	13	15,38	46,15	38,46	0	38,46
МАОУ «СОШ № 7»	51	41,18	47,06	5,88	5,88	11,76

### Образовательные организации с высокими результатами:

Группы участников	Кол-во участников	2	3	4	5	Качество знаний %
МОУ «СОШ с. Генеральское им. Р.Е. Ароновой»	18	0	11,11	77,78	11,11	88,89

### 2.2.

**Предмет: Математика**

**Максимальный первичный балл: 15**

**Дата: 19.03.2024**

### Статистика по отметкам

Группы участников	Кол-во ОО	Кол-во участников	2	3	4	5
Вся выборка	35278	1571269	7,82	36,02	39,46	16,7
Саратовская обл.	519	23531	7,77	36,64	39,81	15,77
Энгельский муниципальный район	52	3296	8,18	37,97	38,1	15,75

**Вывод: качество знаний по математике 53,85 % (3296 уч.), что на 1,73 % ниже результатов по области (55,58 % из 23531 уч.).**

### Соответствие отметок за выполненную работу и отметок по журналу

Группы участников	Кол-во участников	%
Понизили (Отметка < Отметка по журналу) %	878	28,28
Подтвердили (Отметка = Отметке по журналу) %	1929	62,13
Повысили (Отметка > Отметка по журналу) %	298	9,6
Всего	3105	100

\*В таблице приведены данные только по тем участникам, для которых введены отметки

"Отм." - отметка за выполненную работу

"Отм.по журналу" - отметка участника за предыдущую четверть/триместр

**Образовательные организации с низкими результатами (качество знаний менее или равно 50%):**

Группы участников	Кол-во участников	2	3	4	5	Качество знаний %
Вся выборка	1571269	7,82	36,02	39,46	16,7	56,16
Саратовская обл.	23531	7,77	36,64	39,81	15,77	55,58
Энгельский муниципальный район	3296	8,18	37,97	38,1	15,75	53,85
МАОУ «Образовательный центр № 3»	11	0	63,64	36,36	0	36,36



МОУ «СОШ п. Коминтерн»	20	20	30	40	10	50
МОУ «СОШ с. Зеленый Дол»	6	16,67	50	33,33	0	33,33
МОУ «СОШ с. Заветное»	20	10	60	30	0	30
МОУ «СОШ п. Бурный им. П.В.Волоха»	8	25	50	12,5	12,5	25
МОУ «СОШ с. Березовка»	17	5,88	47,06	35,29	11,76	47,05
МОУ «СОШ № 31»	32	0	59,38	31,25	9,38	40,63
МОУ «СОШ № 24 им. В.И. Пономаренко»	53	11,32	37,74	45,28	5,66	50,94
МОУ «СОШ № 12 им. В.Ф. Суханова»	132	16,67	41,67	35,61	6,06	41,67
МОУ «СОШ № 19 им. И.П. Кузнецова»	74	2,7	48,65	41,89	6,76	48,65
МОУ «СОШ № 18 им А.А. Мыльникова»	148	18,24	52,03	23,65	6,08	29,73
МОУ «СОШ № 33»	210	5,24	50	33,81	10,95	44,76
МОУ «ООШ с. Ленинское»	13	23,08	46,15	15,38	15,38	30,76
МАОУ «Образовательный центр № 1 им. В.П. Чкалова»	32	21,88	37,5	34,38	6,25	40,63
МОУ «ООШ № 10»	39	15,38	38,46	38,46	7,69	46,15
МОУ «СОШ № 2»	40	7,5	60	25	7,5	32,5
МОУ «СОШ № 26»	46	13,04	52,17	30,43	4,35	34,78
МОУ «ООШ п. Анисовский»	11	18,18	63,64	18,18	0	18,18
МОУ «ООШ п. Лощинный»	13	0	76,92	15,38	7,69	23,07
МОУ «ООШ п. Взлётный»	14	21,43	35,71	42,86	0	42,86
МАОУ «СОШ № 7»	47	4,26	59,57	23,4	12,77	36,17

**Образовательные организации с высокими результатами:**

<i>Группы участников</i>	<i>Кол-во участников</i>	<i>2</i>	<i>3</i>	<i>4</i>	<i>5</i>	<i>Качество знаний %</i>
МАОУ «Образовательный центр № 2»	7	0	14,29	42,86	42,86	85,72

**2.3.**

**Предмет: Биология**

**Максимальный первичный балл: 29**

**Дата: 19.03.2024**

**Статистика по отметкам**

<b>Группы участников</b>	<b>Кол-во ОО</b>	<b>Кол-во участников</b>	<b>2</b>	<b>3</b>	<b>4</b>	<b>5</b>
Вся выборка	35192	1549857	6,48	36,61	42,24	14,67
Саратовская обл.	519	23134	5,04	34,04	44,76	16,16
Энгельсский муниципальный район	52	3158	4,5	35,43	45,31	14,76

**Вывод: качество знаний по биологии 60,07 % (3158 уч.), что на 0,85 % ниже результатов по области (60,92% из 23134 уч.).**

**Соответствие отметок за выполненную работу и отметок по журналу**

<b>Группы участников</b>	<b>Кол-во участников</b>	<b>%</b>
Понизили (Отметка < Отметка по журналу) %	963	30,5
Подтвердили (Отметка = Отметке по журналу) %	2005	63,51
Повысили (Отметка > Отметка по журналу) %	189	5,99
Всего	3158	100

**Образовательные организации с низкими результатами (качество знаний менее или равно 50%):**

<i>Группы участников</i>	<i>Кол-во участников</i>	<i>2</i>	<i>3</i>	<i>4</i>	<i>5</i>	<i>Качество знаний %</i>
<i>Вся выборка</i>	1549857	6,48	36,61	42,24	14,67	56,91
<i>Саратовская обл.</i>	23134	5,04	34,04	44,76	16,16	60,92
<i>Энгельсский муниципальный район</i>	3158	4,5	35,43	45,31	14,76	60,07
МАОУ «Образовательный центр № 3»	12	8,33	41,67	50	0	50
МОУ «СОШ с. Зеленый Дол»	6	0	66,67	16,67	16,67	33,34
МОУ «СОШ № 1»	272	12,13	46,69	35,29	5,88	41,17
МОУ «СОШ № 18 им А.А. Мыльникова»	150	10	51,33	33,33	5,33	38,66
МОУ «СОШ № 21 им. И.М. Каплунова»	108	5,56	56,48	32,41	5,56	37,97
МОУ «СОШ с. Узморье им. Ю.А. Гагарина»	17	11,76	52,94	35,29	0	35,29
МОУ «СОШ № 3»	69	11,59	43,48	37,68	7,25	44,93
МАОУ «ООШ с. Степное»	14	0	71,43	21,43	7,14	28,57
МОУ «ООШ № 10»	35	25,71	25,71	45,71	2,86	48,57
МОУ «СОШ № 26»	47	10,64	51,06	36,17	2,13	38,3
МОУ «ООШ с. Квасниковка»	16	25	50	18,75	6,25	25
МОУ «ООШ п. Анисовский»	10	30	60	0	10	10
МОУ «ООШ п. Лощинный»	13	0	61,54	38,46	0	38,46
МОУ «ООШ п. Взлётный»	14	0	50	50	0	50

**Образовательные организации с высокими результатами:**

<i>Группы участников</i>	<i>Кол-во участников</i>	<i>2</i>	<i>3</i>	<i>4</i>	<i>5</i>	<i>Качество знаний %</i>
МОУ «СОШ № 31»	28	0	3,57	60,71	35,71	96,42
МОУ «СОШ № 5»	71	0	5,63	33,8	60,56	94,36

## 2.4.

**Предмет: История****Максимальный первичный балл: 15****Дата: 19.03.2024****Статистика по отметкам**

Группы участников	Кол-во ОО	Кол-во участников	2	3	4	5
Вся выборка	35207	1552192	5,53	36,2	40,42	17,86
Саратовская обл.	519	23280	6,28	34,95	41,21	17,56
Энгельсский муниципальный район	52	3301	19,99	34,72	32,41	12,87

**Вывод: качество знаний по истории 45,28 % (3301 уч.), что на 13,49 % ниже результатов по области (58,77 % из 23280 уч.).**

**Соответствие отметок за выполненную работу и отметок по журналу**

Группы участников	Кол-во участников	%
Понизили (Отметка < Отметка по журналу) %	1770	53,65
Подтвердили (Отметка = Отметке по журналу) %	1211	36,71
Повысили (Отметка > Отметка по журналу) %	318	9,64
Всего	3301	100

**Образовательные организации с низкими результатами (качество знаний менее или равно 50%):**

Группы участников	Кол-во участников	2	3	4	5	Качество знаний %
Вся выборка	1552192	5,53	36,2	40,42	17,86	58,28
Саратовская обл.	23280	6,28	34,95	41,21	17,56	58,77
Энгельсский муниципальный район	3301	19,99	34,72	32,41	12,87	45,28
МОУ «СОШ п. Придорожный»	18	5,56	38,89	44,44	11,11	55,55
МАОУ «Образовательный центр № 3»	12	91,67	0	8,33	0	8,33
МОУ «СОШ п. Коминтерн»	21	14,29	47,62	38,1	0	38,1
МАОУ «Образовательный центр № 4»	36	41,67	36,11	13,89	8,33	22,22
МОУ «СОШ с. Зеленый Дол»	8	37,5	25	25	12,5	37,5
МОУ «СОШ с. Заветное»	20	25	30	40	5	45
МОУ «СОШ с. Березовка»	16	25	56,25	18,75	0	18,75
МОУ «СОШ № 31»	34	5,88	55,88	32,35	5,88	38,23
МОУ «СОШ № 12 им. В.Ф. Суханова»	130	14,62	40,77	38,46	6,15	44,61
МОУ «СОШ № 9»	174	29,89	41,95	20,11	8,05	28,16
МОУ «СОШ № 1»	278	29,86	32,37	26,26	11,51	37,77
МОУ «СОШ № 19 им. И.П. Кузнецова»	74	29,73	40,54	22,97	6,76	29,73
МОУ «СОШ № 18 им А.А. Мыльникова»	149	18,12	40,27	30,2	11,41	41,61

МОУ «СОШ № 33»	206	34,95	43,2	19,9	1,94	21,84
МОУ «СОШ № 21 им. И.М. Каплунова»	107	57,94	28,97	12,15	0,93	13,08
МОУ «СОШ с. Терновка имени А.П. Калашникова»	19	5,26	57,89	10,53	26,32	36,85
МОУ «СОШ «Патриот» с кадетскими классами им. Ю.М. Дейнеко»	118	27,12	37,29	27,97	7,63	35,6
МОУ «СОШ п. Новопушкинское»	35	37,14	40	22,86	0	22,86
МОУ «СОШ с. Шумейка им. М.П. Дергилёва»	34	26,47	44,12	17,65	11,76	29,41
МОУ «СОШ № 3»	72	41,67	50	8,33	0	8,33
МАОУ «СОШ № 29 им. А.И. Михеля»	57	29,82	54,39	12,28	3,51	15,79
МАОУ «Образовательный центр № 1 им. В.П. Чкалова»	34	26,47	35,29	32,35	5,88	38,23
МОУ «ООШ № 10»	44	18,18	34,09	29,55	18,18	47,73
МОУ «СОШ им. Ю.А. Гагарина»	191	28,27	38,22	26,18	7,33	33,51
МОУ «СОШ № 2»	43	25,58	60,47	11,63	2,33	13,96
МОУ «ООШ с. Квасниковка»	17	17,65	47,06	35,29	0	35,29
МОУ «ООШ п. Анисовский»	10	40	40	20	0	20
МОУ «СОШ №42 имени Г.С. Титова»	33	27,27	51,52	21,21	0	21,21
МОУ «ООШ п. Взлётный»	14	21,43	42,86	35,71	0	35,71
МАОУ «СОШ № 7»	52	44,23	40,38	15,38	0	15,38

**Образовательные организации с высокими результатами:**

<i>Группы участников</i>	<i>Кол-во участников</i>	<i>2</i>	<i>3</i>	<i>4</i>	<i>5</i>	<i>Качество знаний %</i>
МОУ «СОШ п. Бурный им. П.В.Волоха»	8	0	12,5	50	37,5	87,5
МОУ «СОШ № 20 им. М.И. Кулькиной»	63	0	7,94	44,44	47,62	92,06

**III**

**в 6 классах 2024 год:**

**3.1.**

**Предмет: Русский язык**

**Максимальный первичный балл: 51**

**Дата: 19.03.2024**

**Статистика по отметкам**

<b>Группы участников</b>	<b>Кол-во ОО</b>	<b>Кол-во участников</b>	<b>2</b>	<b>3</b>	<b>4</b>	<b>5</b>
Вся выборка	35283	1470159	12,5	40,67	36,26	10,58
Саратовская обл.	518	22045	10,28	40,96	38,76	10
Энгельсский муниципальный район	52	3087	11,08	41,11	38,1	9,72

**Вывод: качество знаний по русскому языку 47,82 % (3087 уч.), что на 0,94 % ниже результатов по области (48,76 % из 22045 уч.)**

**Соответствие отметок за выполненную работу и отметок по журналу**

<b>Группы участников</b>	<b>Кол-во участников</b>	<b>%</b>
Понизили (Отметка < Отметка по журналу) %	841	27,24
Подтвердили (Отметка = Отметке по журналу) %	2057	66,63
Повысили (Отметка > Отметка по журналу) %	189	6,12
Всего	3087	100

\*В таблице приведены данные только по тем участникам, для которых введены отметки

"Отм." - отметка за выполненную работу

"Отм.по журналу" - отметка участника за предыдущую четверть/триместр

**Образовательные организации с низкими результатами (качество знаний менее или равно 50%):**

<b>Группы участников</b>	<b>Кол-во участников</b>	<b>2</b>	<b>3</b>	<b>4</b>	<b>5</b>	<b>Качество знаний %</b>
<i>Вся выборка</i>	1470159	12,5	40,67	36,26	10,58	46,84
<i>Саратовская обл.</i>	22045	10,28	40,96	38,76	10	48,76
<i>Энгельсский муниципальный район</i>	3087	11,08	41,11	38,1	9,72	47,82
МОУ «СОШ п. Придорожный»	12	8,33	66,67	25	0	25
МАОУ «Образовательный центр № 3»	15	26,67	53,33	20	0	20
МОУ «СОШ п. Коминтерн»	31	22,58	35,48	32,26	9,68	41,94
МОУ «СОШ с. Зеленый Дол»	10	40	40	20	0	20
МОУ «СОШ с. Заветное»	14	7,14	64,29	28,57	0	28,57
МОУ «СОШ п. Бурный им. П.В.Волоха»	11	9,09	45,45	27,27	18,18	45,45
МОУ «СОШ № 31»	199	20,1	42,71	33,67	3,52	37,19
МОУ «СОШ № 32 имени А.С. Пушкина»	35	2,86	65,71	28,57	2,86	31,43
МОУ «СОШ № 30 им. П.М. Коваленко»	124	14,52	39,52	34,68	11,29	45,97
МОУ «СОШ № 24 им. В.И. Пономаренко»	59	11,86	44,07	40,68	3,39	44,07
МОУ «СОШ № 12 им. В.Ф. Суханова»	120	10,83	65	23,33	0,83	24,16
МОУ «СОШ № 1»	243	16,87	40,33	37,86	4,94	42,8
МОУ «СОШ № 19 им. И.П. Кузнецова»	84	10,71	48,81	32,14	8,33	40,47
МОУ «СОШ № 18 им А.А. Мыльников»	114	15,79	37,72	39,47	7,02	46,49
МОУ «СОШ № 21 им. И.М. Каплунова»	110	10	52,73	29,09	8,18	37,27
МОУ «СОШ с. Узморье им. Ю.А. Гагарина»	20	15	50	25	10	35
МОУ «СОШ п. Новопушкинское»	34	11,76	44,12	41,18	2,94	44,12
МОУ «СОШ с. Генеральское им. Р.Е. Ароновой»	19	0	52,63	42,11	5,26	47,37
МОУ «СОШ с. Шумейка им. М.П. Дергилёва»	20	5	50	45	0	45

МОУ «ООШ с. Ленинское»	5	20	80	0	0	0
МОУ «СОШ № 3»	66	13,64	50	30,3	6,06	36,36
МАОУ «СОШ № 29 им. А.И. Михеля»	64	9,38	42,19	40,63	7,81	48,44
	21	19,05	52,38	14,29	14,29	28,58
МОУ «ООШ п. Прибрежный»	9	22,22	44,44	22,22	11,11	33,33
МОУ «ООШ № 10»	24	20,83	29,17	45,83	4,17	50
МОУ «СОШ им. Ю.А. Гагарина»	166	9,04	40,96	42,77	7,23	50
МОУ «СОШ № 2»	25	8	44	40	8	48
МОУ «ООШ с. Квасниковка»	17	5,88	70,59	23,53	0	23,53
МОУ «ООШ п. Анисовский»	9	0	66,67	33,33	0	33,33
МОУ «СОШ №42 имени Г.С. Титова»	39	2,56	56,41	35,9	5,13	41,03
МАОУ «Образовательный центр им. М.М. Расковой»	177	9,04	44,07	40,68	6,21	46,89

**Образовательные организации с высокими результатами:**

Группы участников	Кол-во участников	2	3	4	5	Качество знаний %
МАОУ «Образовательный центр № 2»	5	0	20	80	0	80
МОУ «ООШ п. Лоцинный»	2	0	0	100	0	100

**3.2.**

**Предмет: Математика**

**Максимальный первичный балл: 16**

**Дата: 19.03.2024**

**Статистика по отметкам**

Группы участников	Кол-во ОО	Кол-во участников	2	3	4	5
Вся выборка	35291	1470369	10,58	47,15	34,4	7,88
Саратовская обл.	517	22036	10,19	48,51	34,75	6,54
Энгельсский муниципальный район	52	3089	11,65	51,31	32,5	4,53

**Вывод: качество знаний по математике 37,03 % (3089 уч.), что на 3,86 % ниже результатов по области (41,29 % из 22036 уч.).**

**Соответствие отметок за выполненную работу и отметок по журналу**

Группы участников	Кол-во участников	%
Понизили (Отметка < Отметка по журналу) %	1226	39,69
Подтвердили (Отметка = Отметке по журналу) %	1803	58,37
Повысили (Отметка > Отметка по журналу) %	60	1,94
Всего	3089	100

\*В таблице приведены данные только по тем участникам, для которых введены отметки

"Отм." - отметка за выполненную работу

"Отм.по журналу" - отметка участника за предыдущую четверть/триместр

**Образовательные организации с низкими результатами (качество знаний менее или равно 50%):**

<i>Группы участников</i>	<i>Кол-во участников</i>	<i>2</i>	<i>3</i>	<i>4</i>	<i>5</i>	<i>Качество знаний %</i>
<i>Вся выборка</i>	1470369	10,58	47,15	34,4	7,88	42,28
<i>Саратовская обл.</i>	22036	10,19	48,51	34,75	6,54	41,29
<i>Энгельсский муниципальный район</i>	3089	11,65	51,31	32,5	4,53	37,03
МОУ «СОШ п. Придорожный»	13	23,08	30,77	46,15	0	46,15
МАОУ «Образовательный центр № 3»	15	0	80	20	0	20
МОУ «СОШ п. Коминтерн»	31	22,58	48,39	29,03	0	29,03
МАОУ «Образовательный центр № 4»	50	16	48	24	12	36
МОУ «СОШ с. Зеленый Дол»	10	10	90	0	0	0
МОУ «СОШ с. Заветное»	16	18,75	50	31,25	0	31,25
МОУ «СОШ п. Бурный им. П.В.Волоха»	11	18,18	72,73	9,09	0	9,09
МОУ «СОШ с. Березовка»	24	0	58,33	37,5	4,17	41,67
МОУ «СОШ № 32 имени А.С. Пушкина»	210	10,95	60,48	26,67	1,9	28,57
МОУ «СОШ № 31»	35	0	80	20	0	20
МОУ «СОШ № 30 им. П.М. Коваленко»	129	10,85	55,04	27,91	6,2	34,11
МОУ «СОШ № 20 им. М.И. Кулькиной»	64	6,25	56,25	32,81	4,69	37,5
МОУ «СОШ № 12 им. В.Ф. Суханова»	120	12,5	49,17	36,67	1,67	38,34
МОУ «СОШ № 9»	134	9,7	41,04	39,55	9,7	49,25
МОУ «СОШ № 5»	96	8,33	52,08	37,5	2,08	39,58
МОУ «СОШ № 4 им. С.П. Королева»	101	5,94	51,49	39,6	2,97	42,57
МОУ «СОШ № 1»	251	15,14	59,36	23,11	2,39	25,5
МОУ «СОШ № 19 им. И.П. Кузнецова»	84	14,29	58,33	25	2,38	27,38
МОУ «СОШ № 16»	69	5,8	44,93	46,38	2,9	49,28
МОУ «СОШ № 18 им А.А. Мыльникова»	92	23,91	64,13	11,96	0	11,96
МОУ «СОШ № 33»	215	19,53	47,91	27,44	5,12	32,56
МОУ «СОШ № 21 им. И.М. Каплунова»	107	13,08	42,99	36,45	7,48	43,93
МОУ «СОШ п. Пробуждение им. Л.А. Кассиля»	42	14,29	50	33,33	2,38	35,71
МОУ «СОШ «Патриот» с кадетскими классами им. Ю.М. Дейнеко»	126	15,87	48,41	34,13	1,59	35,72
МОУ «СОШ п. Новопушкинское»	36	19,44	52,78	25	2,78	27,78
МОУ «СОШ с. Шумейка им. М.П. Дергилёва»	20	20	50	25	5	30
МОУ «ООШ с. Ленинское»	4	25	75	0	0	0
МОУ «СОШ № 3»	71	19,72	46,48	30,99	2,82	33,81

МАОУ «СОШ № 29 им. А.И. Михеля»	63	9,52	47,62	38,1	4,76	42,86
МАОУ «Образовательный центр № 1 им. В.П. Чкалова»	22	18,18	50	27,27	4,55	31,82
МАОУ «ООШ с. Степное»	6	0	66,67	33,33	0	33,33
МОУ «ООШ № 10»	22	13,64	63,64	18,18	4,55	22,73
МОУ «СОШ им. Ю.А. Гагарина»	176	11,93	52,84	32,95	2,27	35,22
МОУ «СОШ № 26»	60	1,67	50	41,67	6,67	48,34
МОУ «ООШ с. Квасниковка»	15	6,67	46,67	40	6,67	46,67
МОУ «ООШ п. Анисовский»	9	33,33	44,44	22,22	0	22,22
МОУ «ООШ п. Лощинный»	4	0	75	25	0	25
МОУ «СОШ №42 имени Г.С. Титова»	38	0	55,26	44,74	0	44,74
МОУ «ООШ п. Взлётный»	8	12,5	50	37,5	0	37,5
МАОУ «СОШ № 7»	35	8,57	60	22,86	8,57	31,43
МАОУ «Образовательный центр им. М.М. Расковой»	178	3,93	50,56	37,64	7,87	45,51

### 3.3.

**Предмет: Обществознание**

**Максимальный первичный балл: 21**

**Дата: 19.03.2024**

#### Статистика по отметкам

Группы участников	Кол-во ОО	Кол-во участников	2	3	4	5
Вся выборка	26523	727371	5,63	38,44	40,55	15,38
Саратовская обл.	425	11148	4,08	36,43	43,52	15,97
Энгельский муниципальный район	40	1570	4,78	41,72	40,51	12,99

**Вывод: качество знаний по обществознанию 53,5 % (1570 уч.), что на 5,99 % ниже результатов по области (59,49 % из 11148 уч.).**

#### Соответствие отметок за выполненную работу и отметок по журналу

Группы участников	Кол-во участников	%
Понизили (Отметка < Отметка по журналу) %	543	34,61
Подтвердили (Отметка = Отметке по журналу) %	911	58,06
Повысили (Отметка > Отметка по журналу) %	115	7,33
Всего	1570	100

\*В таблице приведены данные только по тем участникам, для которых введены отметки

"Отм." - отметка за выполненную работу

"Отм.по журналу" - отметка участника за предыдущую четверть/триместр



**Образовательные организации с низкими результатами (качество знаний менее или равно 50%):**

<i>Группы участников</i>	<i>Кол-во участников</i>	<i>2</i>	<i>3</i>	<i>4</i>	<i>5</i>	<i>Качество знаний %</i>
<i>Вся выборка</i>	727371	5,63	38,44	40,55	15,38	55,93
<i>Саратовская обл.</i>	11148	4,08	36,43	43,52	15,97	59,49
<i>Энгельсский муниципальный район</i>	1570	4,78	41,72	40,51	12,99	53,5
МОУ «СОШ п. Придорожный»	13	7,69	46,15	46,15	0	46,15
МАОУ «Образовательный центр № 3»	14	7,14	64,29	28,57	0	28,57
МОУ «СОШ п. Коминтерн»	15	13,33	60	26,67	0	26,67
МОУ «СОШ с. Зеленый Дол»	10	10	80	10	0	10
МОУ «СОШ № 31»	19	0	63,16	31,58	5,26	36,84
МОУ «СОШ № 24 им. В.И. Пономаренко»	30	0	50	30	20	50
МОУ «СОШ № 20 им. М.И. Кулькиной»	33	6,06	60,61	27,27	6,06	33,33
МОУ «СОШ № 12 им. В.Ф. Суханова»	61	8,2	63,93	22,95	4,92	27,87
МОУ «СОШ № 5»	26	11,54	50	34,62	3,85	38,47
МОУ «СОШ № 19 им. И.П. Кузнецова»	54	12,96	68,52	18,52	0	18,52
МОУ «СОШ № 18 им А.А. Мыльников»	65	6,15	49,23	40	4,62	44,62
МОУ «СОШ № 21 им. И.М. Каплунова»	53	7,55	50,94	32,08	9,43	41,51
МОУ «СОШ п. Пробуждение им. Л.А. Кассиля»	21	14,29	42,86	33,33	9,52	42,85
МОУ «СОШ п. Новопушкинское»	18	5,56	55,56	33,33	5,56	38,89
МОУ «СОШ № 3»	41	29,27	36,59	31,71	2,44	34,15
МАОУ «Образовательный центр № 1 им. В.П. Чкалова»	7	0	57,14	14,29	28,57	42,86
МОУ «СОШ им. Ю.А. Гагарина»	75	9,33	52	37,33	1,33	38,66
МОУ «ООШ п. Анисовский»	8	0	87,5	12,5	0	12,5
МОУ «СОШ №42 имени Г.С. Титова»	18	5,56	55,56	38,89	0	38,89
МАОУ «СОШ № 7»	24	8,33	41,67	37,5	12,5	50
МАОУ «Образовательный центр им. М.М. Расковой»	97	5,15	47,42	41,24	6,19	47,43

## 3.4.

Предмет: ИсторияМаксимальный первичный балл: 16Дата: 19.03.2024

## Статистика по отметкам

Группы участников	Кол-во ОО	Кол-во участников	2	3	4	5
Вся выборка	26362	726624	4,55	43,24	38,55	13,66
Саратовская обл.	429	10414	4,19	43,85	39,98	11,97
Энгельсский муниципальный район	46	1407	4,69	49,18	35,82	10,31

**Вывод: качество знаний по истории 46,13 % (1407 уч.), что на 5,82 % ниже результатов по области (51,95 % из 10414 уч.).**

## Соответствие отметок за выполненную работу и отметок по журналу

Группы участников	Кол-во участников	%
Понизили (Отметка < Отметка по журналу) %	522	37,1
Подтвердили (Отметка = Отметке по журналу) %	783	55,65
Повысили (Отметка > Отметка по журналу) %	102	7,25
Всего	1407	100

\*В таблице приведены данные только по тем участникам, для которых введены отметки

"Отм." - отметка за выполненную работу

"Отм.по журналу" - отметка участника за предыдущую четверть/триместр

**Образовательные организации с низкими результатами (качество знаний менее или равно 50%):**

Группы участников	Кол-во участников	2	3	4	5	Качество знаний %
Вся выборка	726624	4,55	43,24	38,55	13,66	52,21
Саратовская обл.	10414	4,19	43,85	39,98	11,97	51,95
Энгельсский муниципальный район	1407	4,69	49,18	35,82	10,31	46,13
МОУ «СОШ п. имени К. Маркса»	11	9,09	54,55	36,36	0	36,36
МАОУ «Образовательный центр № 3»	1	0	100	0	0	0
МОУ «СОШ п. Коминтерн»	15	6,67	60	26,67	6,67	33,34
МАОУ «Образовательный центр № 4»	30	6,67	53,33	36,67	3,33	40
МОУ «СОШ с. Заветное»	14	7,14	78,57	14,29	0	14,29
МОУ «СОШ п. Бурный им. П.В.Волоха»	11	9,09	63,64	27,27	0	27,27
МОУ «СОШ с. Березовка»	10	0	50	20	30	50
МОУ «СОШ № 32 имени А.С. Пушкина»	93	2,15	54,84	33,33	9,68	43,01
МОУ «СОШ № 31»	12	0	75	25	0	25
МОУ «СОШ № 30 им. П.М. Коваленко»	40	7,5	62,5	27,5	2,5	30
МОУ «СОШ № 12 им. В.Ф. Суханова»	52	19,23	67,31	13,46	0	13,46
МОУ «СОШ № 1»	124	7,26	63,71	25	4,03	29,03
МОУ «СОШ № 19 им. И.П. Кузнецова»	24	0	79,17	16,67	4,17	20,84

МОУ «СОШ № 18 им А.А. Мыльникова»	42	0	59,52	35,71	4,76	40,47
МОУ «СОШ № 21 им. И.М. Каплунова»	50	4	86	10	0	10
МОУ «СОШ с. Узморье им. Ю.А. Гагарина»	20	10	45	25	20	45
МОУ «СОШ «Патриот» с кадетскими классами им. Ю.М. Дейнеко»	66	10,61	46,97	19,7	22,73	42,43
МОУ «СОШ с. Шумейка им. М.П. Дергилёва»	16	6,25	75	18,75	0	18,75
МАОУ «СОШ № 29 им. А.И. Михеля»	22	9,09	63,64	22,73	4,55	27,28
МАОУ «ООШ с. Степное»	7	0	71,43	28,57	0	28,57
МОУ «ООШ № 10»	20	0	50	50	0	50
МОУ «СОШ им. Ю.А. Гагарина»	85	14,12	70,59	11,76	3,53	15,29
МОУ «СОШ № 26»	24	4,17	58,33	33,33	4,17	37,5
МОУ «ООШ п. Взлётный»	11	9,09	45,45	36,36	9,09	45,45

#### Образовательные организации с высокими результатами:

Группы участников	Кол-во участников	2	3	4	5	Качество знаний %
МОУ «СОШ № 20 им. М.И. Кулькиной»	26	0	11,54	61,54	26,92	88,46

### 3.5.

**Предмет: Биология линейная**

**Максимальный первичный балл: 24**

**Дата: 19.03.2024**

#### Статистика по отметкам

Группы участников	Кол-во ОО	Кол-во участников	2	3	4	5
Вся выборка	21951	609198	8,38	41,42	38,85	11,36
Саратовская обл.	336	9078	7,13	41,4	40,43	11,05
Энгельский муниципальный район	37	1416	5,86	40,04	44,42	9,68

**Вывод: качество знаний по биологии 54,10 % (1416 уч.), что на 2,62 % выше результатов по области (51,48 % из 9078 уч.).**

**Соответствие отметок за выполненную работу и отметок по журналу**

Группы участников	Кол-во участников	%
Энгельский муниципальный район		
Понизили (Отметка < Отметка по журналу) %	479	33,83
Подтвердили (Отметка = Отметке по журналу) %	875	61,79
Повысили (Отметка > Отметка по журналу) %	62	4,38
Всего	1416	100

\*В таблице приведены данные только по тем участникам, для которых введены отметки

"Отм." - отметка за выполненную работу

"Отм.по журналу" - отметка участника за предыдущую четверть/триместр

**Образовательные организации с низкими результатами (качество знаний менее или равно 50%):**

<i>Группы участников</i>	<i>Кол-во участников</i>	<i>2</i>	<i>3</i>	<i>4</i>	<i>5</i>	<i>Качество знаний %</i>
<i>Вся выборка</i>	609198	8,38	41,42	38,85	11,36	50,21
<i>Саратовская обл.</i>	9078	7,13	41,4	40,43	11,05	51,48
<i>Энгельсский муниципальный район</i>	1416	5,86	40,04	44,42	9,68	54,1
МОУ «СОШ п. имени К. Маркса»	16	25	25	37,5	12,5	50
МАОУ «Образовательный центр № 3»	14	0	78,57	21,43	0	21,43
МОУ «СОШ п. Коминтерн»	15	6,67	73,33	20	0	20
МОУ «СОШ с. Березовка»	11	18,18	54,55	27,27	0	27,27
МОУ «СОШ № 24 им. В.И. Пономаренко»	23	13,04	47,83	39,13	0	39,13
МОУ «СОШ № 1»	120	20	40	35,83	4,17	40
МОУ «СОШ № 19 им. И.П. Кузнецова»	44	0	50	43,18	6,82	50
МОУ «СОШ № 18 им А.А. Мыльникова»	71	5,63	59,15	32,39	2,82	35,21
МОУ «СОШ № 21 им. И.М. Каплунова»	49	16,33	48,98	28,57	6,12	34,69
МОУ «СОШ п. Пробуждение им. Л.А. Кассиля»	22	0	54,55	36,36	9,09	45,45
МОУ «СОШ «Патриот» с кадетскими классами им. Ю.М. Дейнеко»	64	7,81	45,31	35,94	10,94	46,88
МОУ «СОШ п. Новопушкинское»	12	0	58,33	33,33	8,33	41,66
МОУ «ООШ с. Ленинское»	5	20	80	0	0	0
МАОУ «Образовательный центр № 1 им. В.П. Чкалова»	17	5,88	64,71	23,53	5,88	29,41
МОУ «ООШ п. Прибрежный»	9	0	55,56	44,44	0	44,44
МОУ «СОШ им. Ю.А. Гагарина»	72	4,17	56,94	38,89	0	38,89
МОУ «ООШ п. Анисовский»	9	44,44	55,56	0	0	0

**Образовательные организации с высокими результатами:**

<i>Группы участников</i>	<i>Кол-во участников</i>	<i>2</i>	<i>3</i>	<i>4</i>	<i>5</i>	<i>Качество знаний %</i>
МОУ «СОШ № 20 им. М.И. Кулькиной»	27	0	3,7	92,59	3,7	96,29

**3.6.**

**Предмет: Биология(концентрическая)**

**Максимальный первичный балл: 24**

**Дата: 19.03.2024**

**Статистика по отметкам**

<b>Группы участников</b>	<b>Кол-во ОО</b>	<b>Кол-во участников</b>	<b>2</b>	<b>3</b>	<b>4</b>	<b>5</b>
Вся выборка	4502	120849	9,69	41,67	36,89	11,75

Саратовская обл.	78	1498	7,94	40,79	38,58	12,68
Энгельский муниципальный район	4	55	16,36	43,64	34,55	5,45

**Вывод: качество знаний по биологии (концентрической) 40 % (55 уч.), что на 11,26 % ниже результатов по области (51,26 % из 1498 уч.).**

**Соответствие отметок за выполненную работу и отметок по журналу**

Группы участников	Кол-во участников	%
Энгельский муниципальный район		
Понизили (Отметка < Отметка по журналу) %	28	50,91
Подтвердили (Отметка = Отметке по журналу) %	24	43,64
Повысили (Отметка > Отметка по журналу) %	3	5,45
Всего	55	100

\*В таблице приведены данные только по тем участникам, для которых введены отметки

"Отм." - отметка за выполненную работу

"Отм.по журналу" - отметка участника за предыдущую четверть/триместр

**Образовательные организации с низкими результатами (качество знаний менее или равно 50%):**

Группы участников	Кол-во участников	2	3	4	5	Качество знаний %
Вся выборка	120849	9,69	41,67	36,89	11,75	48,64
Саратовская обл.	1498	7,94	40,79	38,58	12,68	51,26
Энгельский муниципальный район	55	16,36	43,64	34,55	5,45	40
МОУ «СОШ с. Зеленый Дол»	10	60	30	10	0	10
МОУ «СОШ №42 имени Г.С. Титова»	20	0	65	35	0	35

**Образовательные организации с высокими результатами:**

Группы участников	Кол-во участников	2	3	4	5	Качество знаний %
МАОУ «Образовательный центр №2»	1	0	0	100	0	100

**3.7.**

**Предмет: География**

**Максимальный первичный балл: 33**

**Дата: 19.03.2024**

**Статистика по отметкам**

Группы участников	Кол-во ОО	Кол-во участников	2	3	4	5
Вся выборка	26507	732035	3,47	37,99	45,33	13,21
Саратовская обл.	451	11077	2,25	36,69	46,66	14,4
Энгельский муниципальный район	46	1552	2,96	36,73	47,1	13,21

**Вывод: качество знаний по географии 60,31 % (1552 уч.), что на 0,75 % выше результатов по области (61,06 % из 11077 уч.).**

**Соответствие отметок за выполненную работу и отметок по журналу**

<b>Группы участников</b>	<b>Кол-во участников</b>	<b>%</b>
Энгельсский муниципальный район		
Понизили (Отметка < Отметка по журналу) %	484	31,19
Подтвердили (Отметка = Отметке по журналу) %	950	61,21
Повысили (Отметка > Отметка по журналу) %	118	7,6
Всего	1552	100

\*В таблице приведены данные только по тем участникам, для которых введены отметки

"Отм." - отметка за выполненную работу

"Отм.по журналу" - отметка участника за предыдущую четверть/триместр

**Образовательные организации с низкими результатами (качество знаний менее или равно 50%):**

<i>Группы участников</i>	<i>Кол-во участников</i>	<i>2</i>	<i>3</i>	<i>4</i>	<i>5</i>	<i>Качество знаний %</i>
<i>Вся выборка</i>	732035	3,47	37,99	45,33	13,21	58,54
<i>Саратовская обл.</i>	11077	2,25	36,69	46,66	14,4	61,06
<i>Энгельсский муниципальный район</i>	1552	2,96	36,73	47,1	13,21	60,31
МОУ «СОШ п. Придорожный»	12	0	50	41,67	8,33	50
МАОУ «Образовательный центр № 3»	1	0	100	0	0	0
МОУ «СОШ с. Заветное»	15	13,33	53,33	33,33	0	33,33
МОУ «СОШ № 31»	21	0	52,38	38,1	9,52	47,62
МОУ «СОШ № 24 им. В.И. Пономаренко»	30	3,33	50	36,67	10	46,67
МОУ «СОШ № 4 им. С.П. Королева»	49	6,12	73,47	18,37	2,04	20,41
МОУ «СОШ № 18 им А.А. Мыльникова»	45	6,67	57,78	33,33	2,22	35,55
МОУ «СОШ с. Генеральское им. Р.Е. Ароновой»	17	5,88	47,06	47,06	0	47,06
МОУ «СОШ № 3»	45	15,56	44,44	33,33	6,67	40
МАОУ «Образовательный центр № 1 им. В.П. Чкалова»	4	0	50	25	25	50
МОУ «ООШ № 10»	19	15,79	42,11	36,84	5,26	42,1
МОУ «СОШ им. Ю.А. Гагарина»	98	7,14	44,9	43,88	4,08	47,96
МОУ «СОШ № 2»	26	0	61,54	34,62	3,85	38,47
МАОУ «СОШ № 7»	25	20	56	24	0	24

**Образовательные организации с высокими результатами:**

<i>Группы участников</i>	<i>Кол-во участников</i>	<i>2</i>	<i>3</i>	<i>4</i>	<i>5</i>	<i>Качество знаний %</i>
МОУ «СОШ п. имени К. Маркса»	17	0	11,76	76,47	11,76	88,23
МАОУ «Образовательный центр № 2»	2	0	0	50	50	100
МОУ «ООШ с. Квасниковка»	16	0	18,75	62,5	18,75	81,25

**IV**  
**в 7 классах**

**4.1.**

**Предмет: Русский язык 7 класс**

**Максимальный первичный балл: 47**

**Дата: 19.03.2024**

*Статистика по отметкам*

<i>Группы участников</i>	<i>Кол-во ОО</i>	<i>Кол-во участников</i>	<i>2</i>	<i>3</i>	<i>4</i>	<i>5</i>
Вся выборка	35351	1434888	12,42	44,93	34,56	8,09
Саратовская обл.	520	21814	10,93	46,75	34,91	7,42
Энгельсский муниципальный район	52	3011	11,76	44,77	35,24	8,24

**Вывод: качество знаний по русскому языку 43,48 % (3011уч.), что на 1,15 % выше результатов по области (42,33 % из 21814 уч.).**

**Соответствие отметок за выполненную работу и отметок по журналу**

<b>Группы участников</b>	<b>Кол-во участников</b>	<b>%</b>
Энгельсский муниципальный район		
Понизили (Отметка < Отметка по журналу) %	847	28,13
Подтвердили (Отметка = Отметке по журналу) %	1993	66,19
Повысили (Отметка > Отметка по журналу) %	171	5,68
Всего	3011	100

\*В таблице приведены данные только по тем участникам, для которых введены отметки

"Отм." - отметка за выполненную работу

"Отм.по журналу" - отметка участника за предыдущую четверть/триместр

**Образовательные организации с низкими результатами (качество знаний менее или равно 50%):**

<i>Группы участников</i>	<i>Кол-во участников</i>	<i>2</i>	<i>3</i>	<i>4</i>	<i>5</i>	<i>Качество знаний %</i>
<i>Вся выборка</i>	1434888	12,42	44,93	34,56	8,09	42,65
<i>Саратовская обл.</i>	21814	10,93	46,75	34,91	7,42	42,33
<i>Энгельсский муниципальный район</i>	3011	11,76	44,77	35,24	8,24	43,48
МОУ «СОШ п. Придорожный»	13	7,69	61,54	23,08	7,69	30,77
МАОУ «Образовательный центр № 3»	16	12,5	62,5	25	0	25
МОУ «СОШ п. Коминтерн»	24	16,67	54,17	25	4,17	29,17
МАОУ «Образовательный центр № 4»	50	16	34	38	12	50
МОУ «СОШ с. Зеленый Дол»	13	7,69	69,23	23,08	0	23,08
МОУ «СОШ с. Заветное»	27	22,22	44,44	33,33	0	33,33
МОУ «СОШ с. Березовка»	19	10,53	47,37	31,58	10,53	42,11
МОУ «СОШ № 32 имени А.С. Пушкина»	185	14,59	40	38,38	7,03	45,41
МОУ «СОШ № 31»	48	0	60,42	33,33	6,25	39,58
МОУ «СОШ № 30 им. П.М. Коваленко»	123	8,94	53,66	34,15	3,25	37,4
МОУ «СОШ № 20 им. М.И. Кулькиной»	66	3,03	48,48	30,3	18,18	48,48
МОУ «СОШ № 12 им. В.Ф. Суханова»	114	14,04	59,65	26,32	0	26,32
МОУ «СОШ № 5»	75	4	49,33	36	10,67	46,67
МОУ «СОШ № 1»	211	13,27	46,45	36,02	4,27	40,29

МОУ «СОШ № 19 им. И.П. Кузнецова»	72	12,5	54,17	25	8,33	33,33
МОУ «СОШ № 18 им А.А. Мыльникова»	133	17,29	51,88	27,82	3,01	30,83
МОУ «СОШ № 33»	215	11,63	49,77	31,63	6,98	38,61
МОУ «СОШ № 21 им. И.М. Каплунова»	107	16,82	37,38	40,19	5,61	45,8
МОУ «СОШ с. Узморье им. Ю.А. Гагарина»	17	11,76	64,71	23,53	0	23,53
МОУ «СОШ п. Пробуждение им. Л.А. Кассиля»	34	20,59	55,88	20,59	2,94	23,53
МОУ «СОШ «Патриот» с кадетскими классами им. Ю.М. Дейнеко»	118	16,1	40,68	35,59	7,63	43,22
МОУ «СОШ с. Генеральское им. Р.Е. Ароновой»	22	4,55	45,45	36,36	13,64	50
МОУ «ООШ с. Ленинское»	6	33,33	50	16,67	0	16,67
МОУ «СОШ № 3»	57	17,54	43,86	33,33	5,26	38,59
МАОУ «СОШ № 29 им. А.И. Михеля»	69	8,7	50,72	28,99	11,59	40,58
МАОУ «Образовательный центр № 1 им. В.П. Чкалова»	23	17,39	39,13	43,48	0	43,48
МОУ «ООШ п. Прибрежный»	10	20	40	40	0	40
МАОУ «ООШ с. Степное»	7	0	57,14	14,29	28,57	42,86
МОУ «ООШ № 10»	27	18,52	40,74	29,63	11,11	40,74
МОУ «СОШ им. Ю.А. Гагарина»	148	17,57	41,22	35,14	6,08	41,22
МОУ «СОШ № 2»	36	5,56	50	33,33	11,11	44,44
МОУ «ООШ с. Квасниковка»	20	5	80	15	0	15
МОУ «ООШ п. Анисовский»	14	28,57	35,71	35,71	0	35,71
МОУ «ООШ п. Лощинный»	6	16,67	50	33,33	0	33,33
МОУ «СОШ №42 имени Г.С. Титова»	34	2,94	50	41,18	5,88	47,06
МОУ «ООШ п. Взлётный»	12	25	58,33	16,67	0	16,67
МАОУ «СОШ № 7»	22	9,09	50	40,91	0	40,91
МАОУ «Образовательный центр им. М.М. Расковой»	174	10,92	48,28	33,91	6,9	40,81

#### 4.2.

**Предмет: Математика**

**Максимальный первичный балл: 19**

**Дата: 19.03.2024**

#### Статистика по отметкам

Группы участников	Кол-во ОО	Кол-во участников	2	3	4	5
Вся выборка	35228	1408634	9,16	49,64	31,83	9,37
Саратовская обл.	517	21488	9,2	52,02	31	7,78
Энгельский муниципальный район	52	2942	10,06	51,55	30,52	7,87

**Вывод: качество знаний по математике 38,39 % (2942 уч.), что на 0,39 % ниже результатов по области (38,78 % из 21488 уч.).**



**Соответствие отметок за выполненную работу и отметок по журналу**

<b>Группы участников</b>	<b>Кол-во участников</b>	<b>%</b>
Энгельсский муниципальный район		
Понизили (Отметка < Отметка по журналу) %	828	29,22
Подтвердили (Отметка = Отметке по журналу) %	1855	65,46
Повысили (Отметка > Отметка по журналу) %	151	5,33
Всего	2834	100

\*В таблице приведены данные только по тем участникам, для которых введены отметки

"Отм." - отметка за выполненную работу

"Отм.по журналу" - отметка участника за предыдущую четверть/триместр

**Образовательные организации с низкими результатами (качество знаний менее или равно 50%):**

<b>Группы участников</b>	<b>Кол-во участников</b>	<b>2</b>	<b>3</b>	<b>4</b>	<b>5</b>	<b>Качество знаний %</b>
<i>Вся выборка</i>	1408634	9,16	49,64	31,83	9,37	41,2
<i>Саратовская обл.</i>	21488	9,2	52,02	31	7,78	38,78
<i>Энгельсский муниципальный район</i>	2942	10,06	51,55	30,52	7,87	38,39
МОУ «СОШ п. Придорожный»	14	21,43	28,57	42,86	7,14	50
МАОУ «Образовательный центр № 3»	17	5,88	76,47	17,65	0	17,65
МОУ «СОШ п. Коминтерн»	24	20,83	50	16,67	12,5	29,17
МАОУ «Образовательный центр № 4»	49	8,16	48,98	28,57	14,29	42,86
МОУ «СОШ с. Зеленый Дол»	11	9,09	63,64	27,27	0	27,27
МОУ «СОШ с. Заветное»	26	7,69	69,23	23,08	0	23,08
МАОУ «Образовательный центр № 2»	11	9,09	45,45	36,36	9,09	45,45
МОУ «СОШ п. Бурный им. П.В.Волоха»	10	10	80	10	0	10
МОУ «СОШ с. Березовка»	17	5,88	58,82	35,29	0	35,29
МОУ «СОШ № 32 имени А.С. Пушкина»	167	11,38	56,29	23,95	8,38	32,33
МОУ «СОШ № 31»	48	0	56,25	41,67	2,08	43,75
МОУ «СОШ № 30 им. П.М. Коваленко»	102	12,75	56,86	30,39	0	30,39
МОУ «СОШ № 12 им. В.Ф. Суханова»	115	13,04	48,7	32,17	6,09	38,26
МОУ «СОШ № 9»	148	8,11	47,97	35,14	8,78	43,92
МОУ «СОШ № 5»	79	15,19	59,49	21,52	3,8	25,32
МОУ «СОШ № 4 им. С.П. Королева»	93	2,15	49,46	43,01	5,38	48,39
МОУ «СОШ № 1»	206	11,65	62,14	19,42	6,8	26,22
МОУ «СОШ № 19 им. И.П. Кузнецова»	63	11,11	52,38	25,4	11,11	36,51
МОУ «СОШ № 16»	95	4,21	52,63	35,79	7,37	43,16
МОУ «СОШ № 18 им А.А. Мыльникова»	131	19,08	49,62	26,72	4,58	31,3
МОУ «СОШ № 33»	209	12,44	62,68	19,62	5,26	24,88

МОУ «СОШ № 21 им. И.М. Каплунова»	108	0	0	0	0	0
МОУ «СОШ с. Терновка имени А.П. Калашникова»	26	15,38	34,62	38,46	11,54	50
МОУ «СОШ п. Пробуждение им. Л.А. Кассиля»	34	17,65	61,76	20,59	0	20,59
МОУ «СОШ «Патриот» с кадетскими классами им. Ю.М. Дейнеко»	119	7,56	57,98	24,37	10,08	34,45
МОУ «СОШ п. Новопушкинское»	35	20	40	34,29	5,71	40
МОУ «СОШ с. Шумейка им. М.П. Дергилёва»	29	10,34	44,83	27,59	17,24	44,83
МОУ «ООШ с. Ленинское»	6	33,33	33,33	33,33	0	33,33
МОУ «СОШ № 3»	60	21,67	45	33,33	0	33,33
МАОУ «СОШ № 29 им. А.И. Михеля»	68	4,41	54,41	30,88	10,29	41,17
МАОУ «Образовательный центр № 1 им. В.П. Чкалова»	23	13,04	52,17	34,78	0	34,78
МОУ «ООШ п. Прибрежный»	10	0	50	40	10	50
МАОУ «ООШ с. Степное»	7	0	57,14	28,57	14,29	42,86
МОУ «ООШ № 10»	25	16	52	16	16	32
МОУ «СОШ им. Ю.А. Гагарина»	147	8,16	48,3	31,29	12,24	43,53
МОУ «СОШ № 2»	34	14,71	44,12	38,24	2,94	41,18
МОУ «СОШ № 26»	43	9,3	51,16	39,53	0	39,53
МОУ «ООШ с. Квасниковка»	20	15	65	15	5	20
МОУ «ООШ п. Анисовский»	12	25	50	25	0	25
МОУ «ООШ п. Лощинный»	6	0	100	0	0	0
МОУ «ООШ п. Взлётный»	10	30	60	10	0	10
МАОУ «СОШ № 7»	24	8,33	54,17	25	12,5	37,5

#### 4.3.

**Предмет: Математика (углубленная)**

**Максимальный первичный балл: 21**

**Дата: 19.03.2024**

#### Статистика по отметкам

Группы участников	Кол-во ОО	Кол-во участников	2	3	4	5
Вся выборка	687	27682	4,26	34,4	38,92	22,42
Саратовская обл.	9	333	5,11	38,74	37,84	18,32
Энгельский муниципальный район	2	42	0	50	45,24	4,76

**Вывод: качество знаний по математике 50 % (42 уч.), что на 6,16 % ниже результатов по области (56,16 % из 333 уч.).**

**Соответствие отметок за выполненную работу и отметок по журналу**

Группы участников	Кол-во участников	%
Энгельский муниципальный район		
Понизили (Отметка < Отметка по журналу) %	8	19,05
Подтвердили (Отметка = Отметке по журналу) %	32	76,19
Повысили (Отметка > Отметка по журналу) %	2	4,76
Всего	42	100

\*В таблице приведены данные только по тем участникам, для которых введены отметки

"Отм." - отметка за выполненную работу

"Отм.по журналу" - отметка участника за предыдущую четверть/триместр

**Образовательные организации с низкими результатами (качество знаний менее или равно 50%):**

Группы участников	Кол-во участников	2	3	4	5	Качество знаний %
Вся выборка	27682	4,26	34,4	38,92	22,42	61,34
Саратовская обл.	333	5,11	38,74	37,84	18,32	56,16
Энгельский муниципальный район	42	0	50	45,24	4,76	50
МОУ «СОШ № 30 им. П.М. Коваленко»	27	0	51,85	44,44	3,7	48,14

**4.4.**

**Предмет: Физика**

**Максимальный первичный балл: 18**

**Дата: 19.03.2024**

**Статистика по отметкам**

Группы участников	Кол-во ОО	Кол-во участников	2	3	4	5
Вся выборка	26427	699823	8,43	45,32	34,58	11,67
Саратовская обл.	427	10327	7,51	47,55	35,52	9,41
Энгельский муниципальный район	43	1379	9,14	47,57	35,03	8,27

**Вывод: качество знаний по физике 43,3 % (1379 уч.), что на 1,63 % ниже результатов по области (44,93 % из 10327 уч.).**

**Соответствие отметок за выполненную работу и отметок по журналу**

Группы участников	Кол-во участников	%
Энгельский муниципальный район		
Понизили (Отметка < Отметка по журналу) %	418	30,31
Подтвердили (Отметка = Отметке по журналу) %	894	64,83
Повысили (Отметка > Отметка по журналу) %	67	4,86
Всего	1379	100

\*В таблице приведены данные только по тем участникам, для которых введены отметки

"Отм." - отметка за выполненную работу

"Отм.по журналу" - отметка участника за предыдущую четверть/триместр

**Образовательные организации с низкими результатами (качество знаний менее или равно 50%):**

<i>Группы участников</i>	<i>Кол-во участнико в</i>	<i>2</i>	<i>3</i>	<i>4</i>	<i>5</i>	<i>Качество знаний %</i>
<i>Вся выборка</i>	699823	8,43	45,32	34,58	11,67	46,25
<i>Саратовская обл.</i>	10327	7,51	47,55	35,52	9,41	44,93
<i>Энгельсский муниципальный район</i>	1379	9,14	47,57	35,03	8,27	43,3
МОУ «СОШ п. Придорожный»	13	15,38	38,46	38,46	7,69	46,15
МОУ «СОШ п. имени К. Маркса»	12	8,33	58,33	16,67	16,67	33,34
МАОУ «Образовательный центр № 3»	2	0	50	50	0	50
МОУ «СОШ п. Коминтерн»	10	10	80	0	10	10
МАОУ «Образовательный центр № 4»	17	17,65	41,18	29,41	11,76	41,17
МОУ «СОШ с. Зеленый Дол»	11	9,09	63,64	27,27	0	27,27
МОУ «СОШ с. Заветное»	13	7,69	61,54	23,08	7,69	30,77
МОУ «СОШ п. Бурный им. П.В.Волоха»	10	0	70	30	0	30
МОУ «СОШ с. Березовка»	18	0	66,67	33,33	0	33,33
МОУ «СОШ № 32 имени А.С. Пушкина»	81	9,88	43,21	38,27	8,64	46,91
МОУ «СОШ № 31»	21	0	57,14	42,86	0	42,86
МОУ «СОШ № 30 им. П.М. Коваленко»	79	1,27	53,16	39,24	6,33	45,57
МОУ «СОШ № 12 им. В.Ф. Суханова»	55	9,09	50,91	30,91	9,09	40
МОУ «СОШ № 9»	68	2,94	48,53	38,24	10,29	48,53
МОУ «СОШ № 4 им. С.П. Королева»	43	0	62,79	25,58	11,63	37,21
МОУ «СОШ № 1»	104	30,77	41,35	23,08	4,81	27,89
МОУ «СОШ № 19 им. И.П. Кузнецова»	37	10,81	51,35	32,43	5,41	37,84
МОУ «СОШ № 16»	43	9,3	55,81	32,56	2,33	34,89
МОУ «СОШ № 18 им А.А. Мыльникова»	61	9,84	81,97	6,56	1,64	8,2
МОУ «СОШ № 33»	97	10,31	41,24	43,3	5,15	48,45
МОУ «СОШ № 21 им. И.М. Каплунова»	48	12,5	52,08	25	10,42	35,42
МОУ «СОШ п. Пробуждение им. Л.А. Кассиля»	17	11,76	52,94	35,29	0	35,29
МОУ «СОШ «Патриот» с кадетскими классами им. Ю.М. Дейнеко»	57	3,51	49,12	36,84	10,53	47,37
МОУ «СОШ п. Новопушкинское»	17	29,41	58,82	5,88	5,88	11,76
МОУ «СОШ № 3»	24	16,67	41,67	29,17	12,5	41,67

МАОУ «СОШ № 29 им. А.И. Михеля»	20	20	50	20	10	30
МОУ «СОШ им. Ю.А. Гагарина»	58	6,9	50	34,48	8,62	43,1
МОУ «СОШ № 2»	12	8,33	50	41,67	0	41,67
МОУ «СОШ № 26»	20	10	80	10	0	10
МОУ «ООШ п. Анисовский»	14	35,71	42,86	21,43	0	21,43
МАОУ «СОШ № 7»	25	12	60	24	4	28

#### Образовательные организации с высокими результатами:

Группы участников	Кол-во участников	2	3	4	5	Качество знаний %
МАОУ «Образовательный центр № 2»	1	0	0	100	0	100
МАОУ «Образовательный центр № 1 им. В.П. Чкалова»	3	0	0	100	0	100

#### 4.5.

**Предмет: Обществознание**

**Максимальный первичный балл: 21**

**Дата: 19.03.2024**

#### Статистика по отметкам

Группы участников	Кол-во ОО	Кол-во участников	2	3	4	5
Вся выборка	21654	480370	8,96	41,75	38,32	10,96
Саратовская обл.	378	7220	8,01	40,44	39,07	12,48
Энгельсский муниципальный район	36	964	7,99	37,66	40,04	14,32

**Вывод: качество знаний по обществознанию 54,36 % (964 уч.), что на 2,81% выше результатов по области (51,55 % из 7220 уч.).**

#### Соответствие отметок за выполненную работу и отметок по журналу

Группы участников	Кол-во участников	%
Энгельсский муниципальный район		
Понизили (Отметка < Отметка по журналу) %	383	39,73
Подтвердили (Отметка = Отметке по журналу) %	540	56,02
Повысили (Отметка > Отметка по журналу) %	41	4,25
Всего	964	100

\*В таблице приведены данные только по тем участникам, для которых введены отметки

"Отм." - отметка за выполненную работу

"Отм.по журналу" - отметка участника за предыдущую четверть/триместр

#### Образовательные организации с низкими результатами (качество знаний менее или равно 50%):

Группы участников	Кол-во участников	2	3	4	5	Качество знаний %
Вся выборка	480370	8,96	41,75	38,32	10,96	49,28

<i>Саратовская обл.</i>	7220	8,01	40,44	39,07	12,48	51,55
<i>Энгельсский муниципальный район</i>	964	7,99	37,66	40,04	14,32	54,36
МОУ «СОШ п. Коминтерн»	12	16,67	58,33	25	0	25
МОУ «СОШ № 32 имени А.С. Пушкина»	53	9,43	56,6	33,96	0	33,96
МОУ «СОШ № 12 им. В.Ф. Суханова»	59	37,29	44,07	16,95	1,69	18,64
МОУ «СОШ № 9»	50	0	50	36	14	50
МОУ «СОШ № 19 им. И.П. Кузнецова»	23	13,04	39,13	34,78	13,04	47,82
МОУ «СОШ № 18 им А.А. Мыльникова»	47	8,51	51,06	38,3	2,13	40,43
МОУ «СОШ № 33»	69	14,49	36,23	42,03	7,25	49,28
МОУ «СОШ № 21 им. И.М. Каплунова»	51	11,76	72,55	13,73	1,96	15,69
МОУ «СОШ п. Пробуждение им. Л.А. Кассиля»	18	22,22	66,67	11,11	0	11,11
МОУ «СОШ № 3»	16	25	25	31,25	18,75	50
МАОУ «Образовательный центр № 1 им. В.П. Чкалова»	13	15,38	38,46	38,46	7,69	46,15
МАОУ «ООШ с. Степное»	7	0	71,43	28,57	0	28,57
МОУ «ООШ № 10»	26	0	50	34,62	15,38	50
МОУ «СОШ № 2»	17	5,88	47,06	11,76	35,29	47,05

**Образовательные организации с высокими результатами:**

<i>Группы участников</i>	<i>Кол-во участников</i>	<i>2</i>	<i>3</i>	<i>4</i>	<i>5</i>	<i>Качество знаний %</i>
МОУ «СОШ п. Бурный им. П.В.Волоха»	10	0	10	40	50	90
МОУ «СОШ № 4 им. С.П. Королева»	20	0	10	45	45	90
МОУ «СОШ с. Терновка имени А.П. Калашникова»	12	0	8,33	58,33	33,33	91,66

**4.6.**

**Предмет: История**

**Максимальный первичный балл: 17**

**Дата: 19.03.2024**

**Статистика по отметкам**

<b>Группы участников</b>	<b>Кол-во ОО</b>	<b>Кол-во участников</b>	<b>2</b>	<b>3</b>	<b>4</b>	<b>5</b>
Вся выборка	21608	479710	5,39	40,87	37,96	15,77
Саратовская обл.	353	6909	4,81	42,94	37,41	14,84
Энгельсский муниципальный район	33	858	6,06	44,99	34,62	14,34

**Вывод: качество знаний по истории 48,96 % (858 уч.), что на 3,29 % ниже результатов по области (52,25 % из 6909 уч.).**

**Соответствие отметок за выполненную работу и отметок по журналу**

<b>Группы участников</b>	<b>Кол-во участников</b>	<b>%</b>
Энгельсский муниципальный район		
Понизили (Отметка < Отметка по журналу) %	254	29,6
Подтвердили (Отметка = Отметке по журналу) %	546	63,64
Повысили (Отметка > Отметка по журналу) %	58	6,76
Всего	858	100

**Образовательные организации с низкими результатами (качество знаний менее или равно 50%):**

<b>Группы участников</b>	<b>Кол-во участников</b>	<b>2</b>	<b>3</b>	<b>4</b>	<b>5</b>	<b>Качество знаний %</b>
<i>Вся выборка</i>	479710	5,39	40,87	37,96	15,77	53,73
<i>Саратовская обл.</i>	6909	4,81	42,94	37,41	14,84	52,25
<i>Энгельсский муниципальный район</i>	858	6,06	44,99	34,62	14,34	48,96
МАОУ «Образовательный центр № 4»	17	0	64,71	17,65	17,65	35,3
МОУ «СОШ с. Заветное»	11	18,18	36,36	45,45	0	45,45
МОУ «СОШ № 32 имени А.С. Пушкина»	44	6,82	86,36	6,82	0	6,82
МОУ «СОШ № 31»	25	4	56	28	12	40
МОУ «СОШ № 20 им. М.И. Кулькиной»	14	0	71,43	28,57	0	28,57
МОУ «СОШ № 12 им. В.Ф. Суханова»	29	13,79	48,28	27,59	10,34	37,93
МОУ «СОШ № 1»	62	4,84	62,9	32,26	0	32,26
МОУ «СОШ № 19 им. И.П. Кузнецова»	13	0	100	0	0	0
МОУ «СОШ № 18 им А.А. Мыльникова»	47	8,51	65,96	25,53	0	25,53
МОУ «СОШ № 21 им. И.М. Каплунова»	22	18,18	63,64	13,64	4,55	18,19
МОУ «СОШ п. Новопушкинское»	18	0	66,67	27,78	5,56	33,34
МОУ «СОШ № 3»	21	23,81	42,86	33,33	0	33,33
МАОУ «СОШ № 29 им. А.И. Михеля»	22	4,55	50	36,36	9,09	45,45
МАОУ «Образовательный центр № 1 им. В.П. Чкалова»	4	0	50	50	0	50
МОУ «ООШ п. Анисовский»	13	30,77	53,85	15,38	0	15,38
МОУ «ООШ п. Лоцинный»	5	0	80	20	0	20

**Образовательные организации с высокими результатами:**

<b>Группы участников</b>	<b>Кол-во участников</b>	<b>2</b>	<b>3</b>	<b>4</b>	<b>5</b>	<b>Качество знаний %</b>
МАОУ «Образовательный центр №3»	2	0	0	100	0	100
МАОУ «Образовательный центр №2»	2	0	0	100	0	100

4.7.

Предмет: Биология(линейная)

Максимальный первичный балл: 25

Дата :19.03.2024

**Статистика по отметкам**

Группы участников	Кол-во ОО	Кол-во участников	2	3	4	5
Вся выборка	20333	540602	7,42	41,31	36,27	15
Саратовская обл.	329	8520	6,14	41,28	38,79	13,79
Энгельсский муниципальный район	41	1420	3,94	41,06	40,07	14,93

**Вывод: качество знаний по биологии 55 % (1420 уч.), что на 2,42 % выше результатов по области (52,58 % из 8520 уч.).**

**Соответствие отметок за выполненную работу и отметок по журналу**

Группы участников	Кол-во участников	%
Энгельсский муниципальный район		
Понизили (Отметка < Отметка по журналу) %	328	23,1
Подтвердили (Отметка = Отметке по журналу) %	984	69,3
Повысили (Отметка > Отметка по журналу) %	108	7,61
Всего	1420	100

\*В таблице приведены данные только по тем участникам, для которых введены отметки

"Отм." - отметка за выполненную работу

"Отм.по журналу" - отметка участника за предыдущую четверть/триместр

**Образовательные организации с низкими результатами (качество знаний менее или равно 50%):**

Группы участников	Кол-во участников	2	3	4	5	Качество знаний %
Вся выборка	540602	7,42	41,31	36,27	15	51,27
Саратовская обл.	8520	6,14	41,28	38,79	13,79	52,58
Энгельсский муниципальный район	1420	3,94	41,06	40,07	14,93	55
МАОУ «Образовательный центр № 3»	11	0	63,64	36,36	0	36,36
МОУ «СОШ п. Коминтерн»	11	0	54,55	45,45	0	45,45
МОУ «СОШ с. Заветное»	12	16,67	41,67	33,33	8,33	41,66
МОУ «СОШ № 31»	25	0	68	24	8	32
МОУ «СОШ № 30 им. П.М. Коваленко»	52	3,85	46,15	44,23	5,77	50
МОУ «СОШ № 9»	74	4,05	50	33,78	12,16	45,94
МОУ «СОШ № 5»	47	0	72,34	27,66	0	27,66
МОУ «СОШ № 1»	83	8,43	50,6	33,73	7,23	40,96
МОУ «СОШ № 18 им А.А. Мыльникова»	70	2,86	62,86	25,71	8,57	34,28



МОУ «СОШ № 21 им. И.М. Каплунова»	54	7,41	44,44	37,04	11,11	48,15
МОУ «СОШ с. Узморье им. Ю.А. Гагарина»	17	5,88	58,82	23,53	11,76	35,29
МОУ «СОШ с. Шумейка им. М.П. Дергилёва»	15	0	60	33,33	6,67	40
МОУ «ООШ с. Ленинское»	6	0	66,67	16,67	16,67	33,34
МОУ «ООШ № 10»	29	13,79	41,38	34,48	10,34	44,82
МОУ «СОШ им. Ю.А. Гагарина»	86	8,14	46,51	38,37	6,98	45,35
МОУ «СОШ № 2»	17	5,88	52,94	23,53	17,65	41,18
МОУ «ООШ с. Квасниковка»	16	6,25	68,75	18,75	6,25	25

**Образовательные организации с высокими результатами:**

<i>Группы участников</i>	<i>Кол-во участников</i>	<i>2</i>	<i>3</i>	<i>4</i>	<i>5</i>	<i>Качество знаний %</i>
МАОУ «Образовательный центр № 2»	5	0	0	20	80	100

**4.8.**

**Предмет: Биология (концентрическая)**

**Максимальный первичный балл: 29**

**Дата:19.03.2024**

**Статистика по отметкам**

<b>Группы участников</b>	<b>Кол-во ОО</b>	<b>Кол-во участников</b>	<b>2</b>	<b>3</b>	<b>4</b>	<b>5</b>
Вся выборка	6368	176484	6,46	45,8	37,47	10,26
Саратовская обл.	113	2491	5,75	45,93	38,44	9,88
Энгельский муниципальный район	5	83	7,23	57,83	31,33	3,61

**Вывод: качество знаний по биологии (профильная) 34,94 % (83 уч.), что на 13,38 % ниже результатов по области (48,32% из 2491 уч.).**

**Соответствие отметок за выполненную работу и отметок по журналу**

<b>Группы участников</b>	<b>Кол-во участников</b>	<b>%</b>
Энгельский муниципальный район		
Понизили (Отметка < Отметка по журналу) %	33	39,76
Подтвердили (Отметка = Отметке по журналу) %	50	60,24
Повысили (Отметка > Отметка по журналу) %	0	0
Всего	83	100

\*В таблице приведены данные только по тем участникам, для которых введены отметки

"Отм." - отметка за выполненную работу

"Отм.по журналу" - отметка участника за предыдущую четверть/триместр

**Образовательные организации с низкими результатами (качество знаний менее или равно 50%):**

<i>Группы участников</i>	<i>Кол-во участников</i>	<i>2</i>	<i>3</i>	<i>4</i>	<i>5</i>	<i>Качество знаний %</i>
Вся выборка	176484	6,46	45,8	37,47	10,26	47,73
Саратовская обл.	2491	5,75	45,93	38,44	9,88	48,32
Энгельский муниципальный район	83	7,23	57,83	31,33	3,61	34,94
МОУ «СОШ с. Генеральское им. Р.Е. Ароновой»	19	0	57,89	36,84	5,26	42,1
МОУ «СОШ № 3»	39	15,38	69,23	12,82	2,56	15,38
МАОУ «ООШ с. Степное»	7	0	57,14	42,86	0	42,86

**4.9.**

**Предмет: География**

**Максимальный первичный балл: 35**

**Дата: 19.03.2024**

**Статистика по отметкам**

<b>Группы участников</b>	<b>Кол-во ОО</b>	<b>Кол-во участников</b>	<b>2</b>	<b>3</b>	<b>4</b>	<b>5</b>
Вся выборка	20967	466884	10	50,33	31,57	8,11
Саратовская обл.	360	7154	8,51	51,22	32,22	8,05
Энгельский муниципальный район	40	1045	9,38	54,35	29,86	6,41

**Вывод: качество знаний по географии 36,27 % (1045 уч.), что на 4 % ниже результатов по области (40,27 % из 7154 уч.).**

**Соответствие отметок за выполненную работу и отметок по журналу**

<b>Группы участников</b>	<b>Кол-во участников</b>	<b>%</b>
Энгельский муниципальный район		
Понизили (Отметка < Отметка по журналу) %	468	44,78
Подтвердили (Отметка = Отметке по журналу) %	554	53,01
Повысили (Отметка > Отметка по журналу) %	23	2,2
Всего	1045	100

\*В таблице приведены данные только по тем участникам, для которых введены отметки

"Отм." - отметка за выполненную работу

"Отм.по журналу" - отметка участника за предыдущую четверть/триместр

**Образовательные организации с низкими результатами (качество знаний менее или равно 50%):**

<i>Группы участников</i>	<i>Кол-во участников</i>	<i>2</i>	<i>3</i>	<i>4</i>	<i>5</i>	<i>Качество знаний %</i>
Вся выборка	466884	10	50,33	31,57	8,11	39,68
Саратовская обл.	7154	8,51	51,22	32,22	8,05	40,27
Энгельский муниципальный район	1045	9,38	54,35	29,86	6,41	36,27
МАОУ «Образовательный центр № 3»	10	0	70	30	0	30
МОУ «СОШ п. Коминтерн»	12	8,33	83,33	8,33	0	8,33
МОУ «СОШ с. Заветное»	15	6,67	60	26,67	6,67	33,34

МАОУ «Образовательный центр № 2»	3	0	66,67	0	33,33	33,33
МОУ «СОШ № 32 имени А.С. Пушкина»	79	3,8	53,16	39,24	3,8	43,04
МОУ «СОШ № 31»	22	0	86,36	9,09	4,55	13,64
МОУ «СОШ № 30 им. П.М. Коваленко»	51	19,61	56,86	21,57	1,96	23,53
МОУ «СОШ № 20 им. М.И. Кулькиной»	20	0	50	45	5	50
МОУ «СОШ № 12 им. В.Ф. Суханова»	25	4	52	24	20	44
МОУ «СОШ № 5»	22	0	100	0	0	0
МОУ «СОШ № 4 им. С.П. Королева»	20	15	40	25	20	45
МОУ «СОШ № 1»	80	26,25	68,75	5	0	5
МОУ «СОШ № 18 им А.А. Мыльникова»	46	6,52	80,43	10,87	2,17	13,04
МОУ «СОШ с. Терновка имени А.П. Калашникова»	14	35,71	57,14	7,14	0	7,14
МОУ «СОШ п. Новопушкинское»	18	5,56	44,44	44,44	5,56	50
МОУ «СОШ с. Генеральское им. Р.Е. Ароновой»	16	6,25	43,75	50	0	50
МОУ «СОШ с. Шумейка им. М.П. Дергилёва»	14	7,14	50	35,71	7,14	42,85
МОУ «СОШ № 3»	21	14,29	47,62	33,33	4,76	38,09
МОУ «СОШ им. Ю.А. Гагарина»	59	22,03	69,49	8,47	0	8,47
МОУ «СОШ № 2»	19	5,26	57,89	36,84	0	36,84
МОУ «СОШ № 26»	11	18,18	72,73	9,09	0	9,09
МОУ «ООШ с. Квасниковка»	16	18,75	68,75	12,5	0	12,5
МОУ «СОШ №42 имени Г.С. Титова»	18	5,56	55,56	38,89	0	38,89
МОУ «ООШ п. Взлётный»	12	33,33	58,33	8,33	0	8,33
МАОУ «СОШ № 7»	25	12	44	40	4	44
МАОУ «Образовательный центр им. М.М. Расковой»	66	0	63,64	33,33	3,03	36,36

**V**  
**в 8 классах**

**5.1.**

**Предмет: Русский язык**

**Максимальный первичный балл: 51**

**Дата: 19.03.2024**

**Статистика по отметкам**

Группы участников	Кол-во ОО	Кол-во участников	2	3	4	5
Вся выборка	35482	1383643	14,44	38,05	38,28	9,22
Саратовская обл.	526	21338	12,42	40,46	38,08	9,03
Энгельский муниципальный район	51	2833	12,71	36,64	40,2	10,45

**Вывод: качество знаний по русскому языку 50,65 % (2833 уч.), что на 3,54 % выше результатов по области (47,11 % из 21338 уч.).**

**Соответствие отметок за выполненную работу и отметок по журналу**

<b>Группы участников</b>	<b>Кол-во участников</b>	<b>%</b>
Энгельсский муниципальный район		
Понизили (Отметка < Отметка по журналу) %	648	22,87
Подтвердили (Отметка = Отметке по журналу) %	1885	66,54
Повысили (Отметка > Отметка по журналу) %	300	10,59
Всего	2833	100

\*В таблице приведены данные только по тем участникам, для которых введены отметки

"Отм." - отметка за выполненную работу

"Отм.по журналу" - отметка участника за предыдущую четверть/триместр

**Образовательные организации с низкими результатами (качество знаний менее или равно 50%):**

<b>Группы участников</b>	<b>Кол-во участников</b>	<b>2</b>	<b>3</b>	<b>4</b>	<b>5</b>	<b>Качество знаний %</b>
<i>Вся выборка</i>	1383643	14,44	38,05	38,28	9,22	47,5
<i>Саратовская обл.</i>	21338	12,42	40,46	38,08	9,03	47,11
<i>Энгельсский муниципальный район</i>	2833	12,71	36,64	40,2	10,45	50,65
МАОУ «Образовательный центр № 3»	17	29,41	41,18	29,41	0	29,41
МОУ «СОШ п. Коминтерн»	21	23,81	28,57	28,57	19,05	47,62
МАОУ «Образовательный центр № 4»	34	17,65	32,35	44,12	5,88	50
МОУ «СОШ с. Заветное»	11	18,18	45,45	36,36	0	36,36
МАОУ «Образовательный центр № 2»	11	0	54,55	45,45	0	45,45
МОУ «СОШ с. Березовка»	15	13,33	73,33	6,67	6,67	13,34
МОУ «СОШ № 31»	31	0	51,61	41,94	6,45	48,39
МОУ «СОШ № 24 им. В.И. Пономаренко»	52	15,38	38,46	42,31	3,85	46,16
МОУ «СОШ № 5»	78	15,38	37,18	32,05	15,38	47,43
МОУ «СОШ № 4 им. С.П. Королева»	118	12,71	38,98	34,75	13,56	48,31
МОУ «СОШ № 19 им. И.П. Кузнецова»	71	14,08	43,66	33,8	8,45	42,25
МОУ «СОШ № 18 им А.А. Мыльникова»	135	8,89	43,7	43,7	3,7	47,4
МОУ «СОШ № 21 им. И.М. Каплунова»	115	14,78	42,61	38,26	4,35	42,61
МОУ «СОШ с. Узморье им. Ю.А. Гагарина»	16	12,5	50	31,25	6,25	37,5
МОУ «СОШ п. Пробуждение им. Л.А. Кассиля»	51	15,69	45,1	37,25	1,96	39,21
МОУ «СОШ п. Новопушкинское»	19	5,26	47,37	42,11	5,26	47,37
МОУ «СОШ с. Шумейка им. М.П. Дергилёва»	23	17,39	39,13	30,43	13,04	43,47
МОУ «ООШ с. Ленинское»	12	33,33	25	41,67	0	41,67
МОУ «СОШ № 3»	69	21,74	34,78	34,78	8,7	43,48
МАОУ «СОШ № 29 им. А.И. Михеля»	59	10,17	45,76	37,29	6,78	44,07

МАОУ «Образовательный центр № 1 им. В.П. Чкалова»	24	25	33,33	33,33	8,33	41,66
МОУ «ООШ п. Прибрежный»	16	12,5	50	31,25	6,25	37,5
МОУ «ООШ № 10»	41	26,83	43,9	21,95	7,32	29,27
МОУ «СОШ № 2»	19	5,26	52,63	31,58	10,53	42,11
МОУ «СОШ № 26»	42	4,76	59,52	35,71	0	35,71
МОУ «ООШ п. Анисовский»	9	55,56	33,33	11,11	0	11,11
МОУ «СОШ №42 имени Г.С. Титова»	27	3,7	55,56	29,63	11,11	40,74
МАОУ «СОШ № 7»	20	35	40	25	0	25

**Образовательные организации с высокими результатами:**

Группы участников	Кол-во участников	2	3	4	5	Качество знаний %
МОУ «СОШ с. Генеральское им. Р.Е. Ароновой»	16	0	18,75	62,5	18,75	81,25
МАОУ «ООШ с. Степное»	5	0	20	80	0	80

**5.2.**

**Предмет: Математика**

**Максимальный первичный балл: 25**

**Дата: 19.03.2024**

**Статистика по отметкам**

Группы участников	Кол-во ОО	Кол-во участников	2	3	4	5
Вся выборка	35322	1351776	9,16	56,45	30,21	4,18
Саратовская обл.	523	21045	8,86	58,3	29,84	3
Энгельсский муниципальный район	51	2817	8,8	58,71	29,89	2,59

**Вывод: качество знаний по математике 32,48 % (2817 уч.), что на 0,36 % ниже результатов по области (32,84 % из 21045 уч.).**

**Соответствие отметок за выполненную работу и отметок по журналу**

Группы участников	Кол-во участников	%
Энгельсский муниципальный район		
Понизили (Отметка < Отметка по журналу) %	846	30,06
Подтвердили (Отметка = Отметке по журналу) %	1869	66,42
Повысили (Отметка > Отметка по журналу) %	99	3,52
Всего	2817	100

\*В таблице приведены данные только по тем участникам, для которых введены отметки

"Отм." - отметка за выполненную работу

"Отм.по журналу" - отметка участника за предыдущую четверть/триместр

**Образовательные организации с низкими результатами (качество знаний менее или равно 50%):**

Группы участников	Кол-во участников	2	3	4	5	Качество знаний %
Вся выборка	1351776	9,16	56,45	30,21	4,18	34,39
Саратовская обл.	21045	8,86	58,3	29,84	3	32,84
Энгельсский муниципальный район	2817	8,8	58,71	29,89	2,59	32,48

МОУ «СОШ пос. Придорожный»	9	11,11	66,67	22,22	0	22,22
МОУ «СОШ п. имени К.Маркса»	26	11,54	38,46	50	0	50
МАОУ «Образовательный центр №3»	15	6,67	80	13,33	0	13,33
МОУ «СОШ п. Коминтерн»	22	9,09	63,64	22,73	4,55	27,28
МАОУ «Образовательный центр №4»	37	2,7	75,68	18,92	2,7	21,62
МОУ «СОШ с. Зеленый Дол»	17	5,88	64,71	29,41	0	29,41
МОУ «СОШ с. Заветное»	14	7,14	50	42,86	0	42,86
МАОУ «Образовательный центр №2»	10	10	70	0	20	20
МОУ «СОШ п. Бурный им. П.В.Волоха»	9	11,11	66,67	22,22	0	22,22
МОУ «СОШ с. Берёзовка»	12	16,67	75	8,33	0	8,33
МОУ «СОШ № 32»	156	15,38	70,51	14,1	0	14,1
МОУ «СОШ № 31»	32	0	78,13	21,88	0	21,88
МОУ «СОШ № 30 им. П.М. Коваленко»	125	5,6	54,4	36	4	40
МОУ «СОШ № 24 им. В.И. Пономаренко»	62	11,29	43,55	43,55	1,61	45,16
МОУ «СОШ № 12 им. В.Ф. Суханова»	91	10,99	60,44	26,37	2,2	28,57
МОУ «СОШ № 9»	139	7,19	48,92	35,97	7,91	43,88
МОУ «СОШ № 4 им. С.П. Королева»	107	3,74	63,55	30,84	1,87	32,71
МОУ «СОШ № 1»	207	12,56	62,8	23,67	0,97	24,64
МОУ «СОШ № 19 им. И.П. Кузнецова»	66	10,61	63,64	24,24	1,52	25,76
МОУ «СОШ № 18 им. А.А. Мыльникова»	155	10,97	67,74	21,29	0	21,29
МОУ «СОШ № 33»	157	8,28	66,88	24,84	0	24,84
МОУ «СОШ № 21 им. И.М. Каплунова»	116	6,9	68,97	23,28	0,86	24,14
МОУ «СОШ с. Терновка»	18	5,56	55,56	38,89	0	38,89
МОУ «СОШ с. Узморье им. Ю.А. Гагарина»	16	12,5	62,5	25	0	25
МОУ «СОШ п. Пробуждение им. Л.А. Кассиля»	50	8	62	28	2	30
МОУ «СОШ «Патриот» с кадетскими классами им. Ю.М. Дейнеко»	111	4,5	62,16	28,83	4,5	33,33
МОУ «СОШ п. Новопушкинское»	21	23,81	38,1	38,1	0	38,1
МОУ «СОШ с. Генеральское им. Р.Е. Ароновой»	16	12,5	43,75	43,75	0	43,75
МОУ «СОШ с. Шумейка им. М.П. Дергилёва»	22	9,09	59,09	27,27	4,55	31,82
МОУ «ООШ с. Ленинское»	12	25	50	25	0	25
МОУ «СОШ № 3»	68	16,18	42,65	41,18	0	41,18

МАОУ «СОШ № 29 им. А.И. Михеля»	60	5	63,33	26,67	5	31,67
МАОУ "Образовательный центр №1"(	27	22,22	40,74	33,33	3,7	37,03
МАОУ «ООШ с. Степное»	5	0	80	20	0	20
МОУ «ООШ № 10»	37	10,81	54,05	24,32	10,81	35,13
МОУ «СОШ им. Ю.А. Гагарина»	132	10,61	56,06	30,3	3,03	33,33
МОУ «СОШ № 2»	20	0	70	30	0	30
МОУ «ООШ № 26»	44	6,82	65,91	25	2,27	27,27
МОУ «ООШ с. Квасниковка»	12	33,33	58,33	8,33	0	8,33
МОУ «ООШ п. Анисовский»	9	44,44	55,56	0	0	0
МОУ «ООШ п. Лоцинный»	8	0	62,5	37,5	0	37,5
МОУ «СОШ №42 имени Г.С. Титова»	23	4,35	52,17	43,48	0	43,48
МОУ «ООШ п. Взлетный»	6	0	66,67	33,33	0	33,33
МАОУ «СОШ № 7»	22	31,82	45,45	22,73	0	22,73
МАОУ «Образовательный центр им. М.М. Расковой»	181	3,87	63,54	28,73	3,87	32,6

### 5.3.

**Предмет: Математика(углубленная)**

**Максимальный первичный балл: 22**

**Дата: 19.03.2024**

#### Статистика по отметкам

Группы участников	Кол-во ОО	Кол-во участников	2	3	4	5
Вся выборка	781	30905	2,87	37,9	42,38	16,85
Саратовская обл.	8	379	3,17	49,08	38,52	9,23
Энгельсский муниципальный район	1	30	0	36,67	50	13,33

**Вывод: качество знаний по математике 63,33% (30 уч.), что на 15,58 % выше результатов по области (47,75 % из 379 уч.).**

#### Соответствие отметок за выполненную работу и отметок по журналу

Группы участников	Кол-во участников	%
Энгельсский муниципальный район		
Понизили (Отметка < Отметка по журналу) %	4	13,33
Подтвердили (Отметка = Отметке по журналу) %	21	70
Повысили (Отметка > Отметка по журналу) %	5	16,67
Всего	30	100

\*В таблице приведены данные только по тем участникам, для которых введены отметки

"Отм." - отметка за выполненную работу

"Отм.по журналу" - отметка участника за предыдущую четверть/триместр

**Качество знаний:**

Группы участников	Кол-во участников	2	3	4	5	Качество знаний %
Вся выборка	30905	2,87	37,9	42,38	16,85	59,23
Саратовская обл.	379	3,17	49,08	38,52	9,23	47,75
Энгельсский муниципальный район	30	0	36,67	50	13,33	63,33
МОУ «СОШ № 32 имени А.С. Пушкина»	30	0	36,67	50	13,33	63,33

**5.4.****Предмет: Физика****Максимальный первичный балл: 18****Дата: 19.03.2024****Статистика по отметкам**

Группы участников	Кол-во ОО	Кол-во участников	2	3	4	5
Вся выборка	21373	452346	8,72	46,79	34,31	10,18
Саратовская обл.	350	6470	7,26	47,85	36,17	8,72
Энгельсский муниципальный район	33	845	9,23	50,3	33,37	7,1

**Вывод: качество знаний по физике 40,47 % (845 уч.), что на 4,42 % ниже результатов по области (44,89% из 6470 уч.).**

**Соответствие отметок за выполненную работу и отметок по журналу**

Группы участников	Кол-во участников	%
Энгельсский муниципальный район		
Понизили (Отметка < Отметка по журналу) %	264	31,24
Подтвердили (Отметка = Отметке по журналу) %	539	63,79
Повысили (Отметка > Отметка по журналу) %	42	4,97
Всего	845	100

\*В таблице приведены данные только по тем участникам, для которых введены отметки

"Отм." - отметка за выполненную работу

"Отм.по журналу" - отметка участника за предыдущую четверть/триместр

**Образовательные организации с низкими результатами (качество знаний менее или равно 50%):**

Группы участников	Кол-во участников	2	3	4	5	Качество знаний %
Вся выборка	452346	8,72	46,79	34,31	10,18	44,49
Саратовская обл.	6470	7,26	47,85	36,17	8,72	44,89
Энгельсский муниципальный район	845	9,23	50,3	33,37	7,1	40,47
МОУ «СОШ п. имени К. Маркса»	11	9,09	45,45	27,27	18,18	45,45
МАОУ «Образовательный центр № 3»	15	0	66,67	13,33	20	33,33
МАОУ «Образовательный центр № 4»	12	0	75	25	0	25
МОУ «СОШ с. Зеленый Дол»	20	15	60	15	10	25
МАОУ «Образовательный центр № 2»	2	0	50	0	50	50
МОУ «СОШ № 32 имени А.С. Пушкина»	47	14,89	61,7	17,02	6,38	23,4



МОУ «СОШ № 31»	10	0	90	10	0	10
МОУ «СОШ № 30 им. П.М. Коваленко»	46	2,17	58,7	39,13	0	39,13
МОУ «СОШ № 12 им. В.Ф. Суханова»	29	6,9	55,17	31,03	6,9	37,93
МОУ «СОШ № 9»	41	9,76	51,22	36,59	2,44	39,03
МОУ «СОШ № 4 им. С.П. Королева»	39	10,26	58,97	25,64	5,13	30,77
МОУ «СОШ № 1»	67	29,85	59,7	8,96	1,49	10,45
МОУ «СОШ № 18 им А.А. Мыльникова»	32	12,5	75	12,5	0	12,5
МОУ «СОШ № 21 им. И.М. Каплунова»	23	8,7	56,52	34,78	0	34,78
МОУ «СОШ п. Пробуждение им. Л.А. Кассиля»	28	10,71	39,29	42,86	7,14	50
МОУ «СОШ «Патриот» с кадетскими классами им. Ю.М. Дейнеко»	51	3,92	50,98	31,37	13,73	45,1
МОУ «СОШ № 3»	20	20	40	35	5	40
МАОУ «СОШ № 29 им. А.И. Михеля»	23	8,7	65,22	21,74	4,35	26,09
МАОУ «Образовательный центр № 1 им. В.П. Чкалова»	4	25	50	25	0	25
МАОУ «ООШ с. Степное»	5	0	100	0	0	0
МОУ «ООШ № 10»	18	33,33	33,33	33,33	0	33,33
МОУ «СОШ им. Ю.А. Гагарина»	59	10,17	49,15	37,29	3,39	40,68
МОУ «СОШ № 2»	18	0	61,11	38,89	0	38,89

#### Образовательные организации с высокими результатами

Группы участников	Кол-во участников	2	3	4	5	Качество знаний %
МОУ «СОШ № 20 им. М.И. Кулькиной»	24	0	12,5	58,33	29,17	87,5

#### 5.5.

**Предмет: Химия**

**Максимальный первичный балл: 36**

**Дата: 19.03.2024**

#### Статистика по отметкам

Группы участников	Кол-во ОО	Кол-во участников	2	3	4	5
Вся выборка	21358	457471	4,88	36,93	39,33	18,86
Саратовская обл.	368	7112	4,65	39,2	38,39	17,76
Энгельсский муниципальный район	38	958	6,16	34,97	40,81	18,06

Вывод: качество знаний по химии 58,87 % (958 уч.), что на 2,72 % выше результатов по области (56,15 % из 7112 уч.).

**Соответствие отметок за выполненную работу и отметок по журналу**

<b>Группы участников</b>	<b>Кол-во участников</b>	<b>%</b>
Энгельсский муниципальный район		
Понизили (Отметка < Отметка по журналу) %	165	17,24
Подтвердили (Отметка = Отметке по журналу) %	634	66,25
Повысили (Отметка > Отметка по журналу) %	158	16,51
Всего	958	100

\*В таблице приведены данные только по тем участникам, для которых введены отметки

"Отм." - отметка за выполненную работу

"Отм.по журналу" - отметка участника за предыдущую четверть/триместр

**Образовательные организации с низкими результатами (качество знаний менее или равно 50%):**

<b>Группы участников</b>	<b>Кол-во участников</b>	<b>2</b>	<b>3</b>	<b>4</b>	<b>5</b>	<b>Качество знаний %</b>
<i>Вся выборка</i>	457471	4,88	36,93	39,33	18,86	58,19
<i>Саратовская обл.</i>	7112	4,65	39,2	38,39	17,76	56,15
<i>Энгельсский муниципальный район</i>	958	6,16	34,97	40,81	18,06	58,87
МОУ «СОШ № 4 им. С.П. Королева»	13	23,08	30,77	46,15	0	46,15
МОУ «СОШ с. Заветное»	12	0	50	33,33	16,67	50
МОУ «СОШ с. Березовка»	14	28,57	50	14,29	7,14	21,43
МОУ «СОШ № 30 им. П.М. Коваленко»	28	21,43	50	14,29	14,29	28,58
МОУ «СОШ № 20 им. М.И. Кулькиной»	22	0	50	45,45	4,55	50
МОУ «СОШ № 5»	28	7,14	42,86	35,71	14,29	50
МОУ «СОШ № 19 им. И.П. Кузнецова»	19	10,53	42,11	31,58	15,79	47,37
МОУ «СОШ № 18 им А.А. Мыльникова»	42	2,38	57,14	26,19	14,29	40,48
МОУ «СОШ № 21 им. И.М. Каплунова»	41	21,95	53,66	19,51	4,88	24,39
МОУ «СОШ п. Пробуждение им. Л.А. Кассиля»	26	11,54	53,85	30,77	3,85	34,62
МАОУ «СОШ № 29 им. А.И. Михеля»	28	7,14	57,14	32,14	3,57	35,71
МОУ «ООШ п. Прибрежный»	16	0	68,75	25	6,25	31,25
МОУ «ООШ № 10»	22	4,55	50	31,82	13,64	45,46
МОУ «ООШ п. Анисовский»	6	16,67	66,67	16,67	0	16,67
МОУ «СОШ №42 имени Г.С. Титова»	14	0	64,29	35,71	0	35,71
МАОУ «СОШ № 7»	20	5	50	40	5	45

**Образовательные организации с высокими результатами:**

<b>Группы участников</b>	<b>Кол-во участников</b>	<b>2</b>	<b>3</b>	<b>4</b>	<b>5</b>	<b>Качество знаний %</b>
МОУ «СОШ № 12 им. В.Ф. Суханова»	29	0	3,45	44,83	51,72	96,55
МОУ «СОШ «Патриот» с кадетскими классами им. Ю.М. Дейнеко»	28	0	10,71	46,43	42,86	89,29

## 5.6.

**Предмет: История****Максимальный первичный балл: 17****Дата: 19.03.2024****Статистика по отметкам**

Группы участников	Кол-во ОО	Кол-во участников	2	3	4	5
Вся выборка	21572	462535	5,18	40,53	38,93	15,36
Саратовская обл.	358	7036	4,08	41,81	40,07	14,04
Энгельсский муниципальный район	33	884	3,39	41,29	37,22	18,1

**Вывод: качество знаний по истории 55,32 % (884уч.), что на 1,21 % выше результатов по области (54,11 % из 7036 уч.).**

**Соответствие отметок за выполненную работу и отметок по журналу**

Группы участников	Кол-во участников	%
Энгельсский муниципальный район		
Понизили (Отметка < Отметка по журналу) %	179	20,25
Подтвердили (Отметка = Отметке по журналу) %	568	64,25
Повысили (Отметка > Отметка по журналу) %	137	15,5
Всего	884	100

\*В таблице приведены данные только по тем участникам, для которых введены отметки

"Отм." - отметка за выполненную работу

"Отм.по журналу" - отметка участника за предыдущую четверть/триместр

**Образовательные организации с низкими результатами (качество знаний менее или равно 50%):**

Группы участников	Кол-во участников	2	3	4	5	Качество знаний %
Вся выборка	462535	5,18	40,53	38,93	15,36	54,29
Саратовская обл.	7036	4,08	41,81	40,07	14,04	54,11
Энгельсский муниципальный район	884	3,39	41,29	37,22	18,1	55,32
МАОУ «Образовательный центр №4»	10	0	80	20	0	20
МАОУ «Образовательный центр №2»	2	0	50	0	50	50
МОУ «СОШ № 30 им. П.М. Коваленко»	26	0	73,08	26,92	0	26,92
МОУ «СОШ № 24 им. В.И. Пономаренко»	26	3,85	46,15	42,31	7,69	50
МОУ «СОШ № 21 им. И.М. Каплунова»	41	9,76	87,8	2,44	0	2,44
МОУ «СОШ с. Узморье им. Ю.А. Гагарина»	17	0	58,82	35,29	5,88	41,17
МОУ «СОШ п. Пробуждение им. Л.А. Кассиля»	25	8	48	40	4	44
МОУ «СОШ с. Шумейка им. М.П. Дергилёва»	20	0	70	20	10	30

МАОУ «СОШ № 29 им. А.И. Михеля»	31	3,23	61,29	25,81	9,68	35,49
МАОУ «ООШ с. Степное»	5	0	100	0	0	0
МОУ «ООШ № 10»	18	16,67	44,44	38,89	0	38,89
МОУ «СОШ им. Ю.А. Гагарина»	48	6,25	45,83	35,42	12,5	47,92
МОУ «ООШ п. Анисовский»	9	0	66,67	33,33	0	33,33
МОУ «СОШ №42 имени Г.С. Титова»	8	0	87,5	12,5	0	12,5

**Образовательные организации с высокими результатами:**

<i>Группы участников</i>	<i>Кол-во участников</i>	<i>2</i>	<i>3</i>	<i>4</i>	<i>5</i>	<i>Качество знаний %</i>
МОУ «СОШ № 5»	26	0	11,54	38,46	50	88,46

5.7.

**Предмет: Общество**

**Максимальный первичный балл: 22**

**Дата: 19.03.2024**

**Статистика по отметкам**

<b>Группы участников</b>	<b>Кол-во ОО</b>	<b>Кол-во участников</b>	<b>2</b>	<b>3</b>	<b>4</b>	<b>5</b>
Вся выборка	21720	464500	8,3	45,71	35,02	10,97
Саратовская обл.	370	7067	7,67	46,05	35,37	10,92
Энгельсский муниципальный район	36	960	9,17	48,33	34,38	8,13

**Вывод: качество знаний по истории 42,51 % (960 уч.), что на 3,78 % ниже результатов по области (46,29 % из 6834 уч.).**

**Соответствие отметок за выполненную работу и отметок по журналу**

<b>Группы участников</b>	<b>Кол-во участников</b>	<b>%</b>
Энгельсский муниципальный район		
Понизили (Отметка < Отметка по журналу) %	387	40,31
Подтвердили (Отметка = Отметке по журналу) %	525	54,69
Повысили (Отметка > Отметка по журналу) %	48	5
Всего	960	100

\*В таблице приведены данные только по тем участникам, для которых введены отметки

"Отм." - отметка за выполненную работу

"Отм.по журналу" - отметка участника за предыдущую четверть/триместр

**Образовательные организации с низкими результатами (качество знаний менее или равно 50%):**

<i>Группы участников</i>	<i>Кол-во участников</i>	<i>2</i>	<i>3</i>	<i>4</i>	<i>5</i>	<i>Качество знаний %</i>
Вся выборка	464500	8,3	45,71	35,02	10,97	45,99
Саратовская обл.	7067	7,67	46,05	35,37	10,92	46,29
Энгельсский муниципальный район	960	9,17	48,33	34,38	8,13	42,51
МОУ «СОШ п. имени К. Маркса»	11	9,09	54,55	27,27	9,09	36,36
МАОУ «Образовательный центр № 3»	2	0	100	0	0	0
МАОУ «Образовательный центр № 4»	11	0	63,64	36,36	0	36,36

МОУ «СОШ с. Заветное»	15	13,33	66,67	20	0	20
МОУ «СОШ с. Березовка»	15	6,67	53,33	33,33	6,67	40
МОУ «СОШ № 30 им. П.М. Коваленко»	55	21,82	40	36,36	1,82	38,18
МОУ «СОШ № 12 им. В.Ф. Суханова»	31	32,26	48,39	16,13	3,23	19,36
МОУ «СОШ № 5»	27	7,41	74,07	3,7	14,81	18,51
МОУ «СОШ № 4 им. С.П. Королева»	42	2,38	59,52	35,71	2,38	38,09
МОУ «СОШ № 18 им А.А. Мыльникова»	39	5,13	76,92	12,82	5,13	17,95
МОУ «СОШ № 33»	54	31,48	42,59	24,07	1,85	25,92
МОУ «СОШ № 21 им. И.М. Каплунова»	45	13,33	73,33	13,33	0	13,33
МОУ «СОШ п. Пробуждение им. Л.А. Кассиля»	28	3,57	46,43	42,86	7,14	50
МОУ «СОШ «Патриот» с кадетскими классами им. Ю.М. Дейнеко»	27	11,11	48,15	33,33	7,41	40,74
МОУ «ООШ с. Ленинское»	12	8,33	50	41,67	0	41,67
МОУ «СОШ № 3»	16	12,5	50	37,5	0	37,5
МАОУ «СОШ № 29 им. А.И. Михеля»	25	20	44	24	12	36
МОУ «ООШ п. Прибрежный»	15	0	60	40	0	40
МОУ «ООШ № 10»	23	0	65,22	21,74	13,04	34,78
МОУ «СОШ им. Ю.А. Гагарина»	54	5,56	44,44	35,19	14,81	50
МОУ «СОШ № 2»	20	5	50	35	10	45
МОУ «ООШ п. Взлётный»	6	0	66,67	33,33	0	33,33
МАОУ «СОШ № 7»	21	9,52	52,38	28,57	9,52	38,09
МАОУ «Образовательный центр им. М.М. Расковой»	52	9,62	46,15	38,46	5,77	44,23

**Образовательные организации с высокими результатами:**

<i>Группы участников</i>	<i>Кол-во участников</i>	<i>2</i>	<i>3</i>	<i>4</i>	<i>5</i>	<i>Качество знаний %</i>
МАОУ «Образовательный центр № 2»	4	0	0	75	25	100

**5.8.**

**Предмет: Биология(линейная)**

**Максимальный первичный балл: 29**

**Дата: 19.03.2024**

**Статистика по отметкам**

<b>Группы участников</b>	<b>Кол-во ОО</b>	<b>Кол-во участников</b>	<b>2</b>	<b>3</b>	<b>4</b>	<b>5</b>
Вся выборка	11964	247687	5,45	43,03	39,33	12,19
Саратовская обл.	161	2919	4,39	45,5	37,92	12,2
Энгельский муниципальный район	30	844	1,42	41,94	41,59	15,05

**Вывод: качество знаний по биологии 56,64 % (844 уч.), что на 6,52 % выше результатов по области (50,12 % из 2919 уч.).**

### Соответствие отметок за выполненную работу и отметок по журналу

Группы участников	Кол-во участников	%
Энгельсский муниципальный район		
Понизили (Отметка < Отметка по журналу) %	211	25
Подтвердили (Отметка = Отметке по журналу) %	559	66,23
Повысили (Отметка > Отметка по журналу) %	74	8,77
Всего	844	100

\*В таблице приведены данные только по тем участникам, для которых введены отметки

"Отм." - отметка за выполненную работу

"Отм.по журналу" - отметка участника за предыдущую четверть/триместр

### Образовательные организации с низкими результатами (качество знаний менее или равно 50%):

Группы участников	Кол-во участников	2	3	4	5	Качество знаний %
Вся выборка	247687	5,45	43,03	39,33	12,19	51,52
Саратовская обл.	2919	4,39	45,5	37,92	12,2	50,12
Энгельсский муниципальный район	844	1,42	41,94	41,59	15,05	56,64
МАОУ «Образовательный центр № 3»	2	0	50	50	0	50
МОУ «СОШ № 20 им. М.И. Кулькиной»	22	0	59,09	27,27	13,64	40,91
МОУ «СОШ № 16»	24	0	50	41,67	8,33	50
МОУ «СОШ № 18 им А.А. Мыльников»	61	3,28	60,66	26,23	9,84	36,07
МОУ «СОШ им. Ю.А. Гагарина»	16	0	56,25	18,75	25	43,75
МОУ «СОШ с. Шумейка им. М.П. Дергилёва»	21	4,76	57,14	28,57	9,52	38,09
МОУ «ООШ с. Ленинское»	12	0	75	25	0	25
МАОУ «Образовательный центр № 1 им. В.П. Чкалова»	17	11,76	58,82	23,53	5,88	29,41
МОУ «ООШ с. Квасниковка»	12	16,67	58,33	25	0	25

### Образовательные организации с высокими результатами:

Группы участников	Кол-во участников	2	3	4	5	Качество знаний %
МАОУ «Образовательный центр № 2»	4	0	0	75	25	100

## 5.9.

**Предмет: Биология (концентрическая)****Максимальный первичный балл: 29****Дата: 19.03.2024****Статистика по отметкам**

Группы участников	Кол-во ОО	Кол-во участников	2	3	4	5
Вся выборка	9635	214706	5,11	48,05	37,61	9,23
Саратовская обл.	217	4189	4,06	48,03	38,41	9,5
Энгельский муниципальный район	2	44	4,55	47,73	31,82	15,91

**Вывод: качество знаний по биологии (профильная) 47,73 % (44 уч.), что на 0,18 % ниже результатов по области (47,91 % из 4189 уч.).**

**Соответствие отметок за выполненную работу и отметок по журналу**

Группы участников	Кол-во участников	%
Энгельский муниципальный район		
Понизили (Отметка < Отметка по журналу) %	22	50
Подтвердили (Отметка = Отметке по журналу) %	21	47,73
Повысили (Отметка > Отметка по журналу) %	1	2,27
Всего	44	100

\*В таблице приведены данные только по тем участникам, для которых введены отметки

"Отм." - отметка за выполненную работу

"Отм.по журналу" - отметка участника за предыдущую четверть/триместр

**Образовательные организации с низкими результатами (качество знаний менее или равно 50%):**

Группы участников	Кол-во участников	2	3	4	5	Качество знаний %
Вся выборка	214706	5,11	48,05	37,61	9,23	46,84
Саратовская обл.	4189	4,06	48,03	38,41	9,5	47,91
Энгельский муниципальный район	44	4,55	47,73	31,82	15,91	47,73
МОУ «СОШ № 3»	23	8,7	47,83	30,43	13,04	43,47

## 5.10.

**Предмет: География****Максимальный первичный балл: 33****Дата: 19.03.2024****Статистика по отметкам**

Группы участников	Кол-во ОО	Кол-во участников	2	3	4	5
Вся выборка	20990	451530	8,68	47,53	34,85	8,94
Саратовская обл.	363	6873	8,5	47,08	34,48	9,94
Энгельский муниципальный район	34	912	8,99	43,31	34,76	12,94

**Вывод: качество знаний по географии 47,7 % (912 уч.), что на 3,28 % выше результатов по области (44,42 % из 6873 уч.).**



### Соответствие отметок за выполненную работу и отметок по журналу

Группы участников	Кол-во участников	%
Энгельсский муниципальный район		
Понизили (Отметка < Отметка по журналу) %	313	34,32
Подтвердили (Отметка = Отметке по журналу) %	556	60,96
Повысили (Отметка > Отметка по журналу) %	43	4,71
Всего	912	100

\*В таблице приведены данные только по тем участникам, для которых введены отметки

"Отм." - отметка за выполненную работу

"Отм.по журналу" - отметка участника за предыдущую четверть/триместр

### Образовательные организации с низкими результатами (качество знаний менее или равно 50%):

Группы участников	Кол-во участников	2	3	4	5	Качество знаний %
Вся выборка	451530	8,68	47,53	34,85	8,94	43,79
Саратовская обл.	6873	8,5	47,08	34,48	9,94	44,42
Энгельсский муниципальный район	912	8,99	43,31	34,76	12,94	47,7
МОУ «СОШ п. Придорожный»	8	12,5	37,5	50	0	50
МАОУ «Образовательный центр № 3»	14	7,14	71,43	21,43	0	21,43
МОУ «СОШ п. Коминтерн»	18	5,56	44,44	38,89	11,11	50
МАОУ «Образовательный центр № 4»	10	20	60	20	0	20
МОУ «СОШ с. Зеленый Дол»	15	13,33	46,67	13,33	26,67	40
МОУ «СОШ № 32 имени А.С. Пушкина»	77	7,79	62,34	23,38	6,49	29,87
МОУ «СОШ № 31»	10	0	60	40	0	40
МОУ «СОШ № 24 им. В.И. Пономаренко»	19	10,53	47,37	36,84	5,26	42,1
МОУ «СОШ № 20 им. М.И. Кулькиной»	21	0	52,38	47,62	0	47,62
МОУ «СОШ № 4 им. С.П. Королева»	42	4,76	47,62	33,33	14,29	47,62
МОУ «СОШ № 1»	54	3,7	61,11	33,33	1,85	35,18
МОУ «СОШ № 19 им. И.П. Кузнецова»	19	15,79	42,11	31,58	10,53	42,11
МОУ «СОШ № 18 им А.А. Мыльникова»	56	12,5	58,93	25	3,57	28,57
МОУ «СОШ № 33»	69	20,29	47,83	23,19	8,7	31,89
МОУ «СОШ с. Терновка имени А.П. Калашникова»	16	37,5	56,25	6,25	0	6,25
МОУ «СОШ п. Новопушкинское»	19	15,79	42,11	31,58	10,53	42,11
МОУ «СОШ № 3»	20	15	50	30	5	35
МАОУ «Образовательный центр № 1 им. В.П. Чкалова»	17	29,41	41,18	17,65	11,76	29,41
МОУ «СОШ им. Ю.А. Гагарина»	25	28	68	4	0	4
МОУ «СОШ № 26»	20	10	50	30	10	40
МОУ «ООШ п. Лощинный»	9	0	55,56	33,33	11,11	44,44



**VI**  
**в 11 классах**

**6.1.**

**Предмет: Биология**

**Максимальный первичный балл: 32**

**Дата: 19.03.2024**

**Статистика по отметкам**

<b>Группы участников</b>	<b>Кол-во ОО</b>	<b>Кол-во участников</b>	<b>2</b>	<b>3</b>	<b>4</b>	<b>5</b>
Вся выборка	10754	143873	2,06	22,53	46,86	28,55
Саратовская обл.	116	1340	2,24	19,63	48,58	29,55
Энгельский муниципальный район	2	5	0	0	40	60

**Вывод: качество знаний по биологии 100 % (5 уч.), что на 21,87 % выше результатов по области (78,13 % из 1340 уч.).**

**Соответствие отметок за выполненную работу и отметок по журналу**

<b>Группы участников</b>	<b>Кол-во участников</b>	<b>%</b>
Энгельский муниципальный район		
Понизили (Отметка < Отметка по журналу) %	1	20
Подтвердили (Отметка = Отметке по журналу) %	4	80
Повысили (Отметка > Отметка по журналу) %	0	0
Всего	5	100

\*В таблице приведены данные только по тем участникам, для которых введены отметки

"Отм." - отметка за выполненную работу

"Отм.по журналу" - отметка участника за предыдущую четверть/триместр

**Образовательные организации с высокими результатами (качество знаний более или равно 50%):**

<b>Группы участников</b>	<b>Кол-во участник ов</b>	<b>2</b>	<b>3</b>	<b>4</b>	<b>5</b>	<b>Качеств о знаний %</b>
Вся выборка	143873	2,06	22,53	46,86	28,55	75,41
Саратовская обл.	1340	2,24	19,63	48,58	29,55	78,13
Энгельский муниципальный район	5	0	0	40	60	100
МОУ «СОШ п. Придорожный»	3	0	0	66,67	33,33	100
МАОУ «Образовательный центр № 2»	2	0	0	0	100	100

## 6.2.

**Предмет: География****Максимальный первичный балл: 21****Дата: 19.03.2024****Статистика по отметкам**

Группы участников	Кол-во ОО	Кол-во участников	2	3	4	5
Вся выборка	11653	167894	1,25	19,25	49,65	29,84
Саратовская обл.	176	2205	0,45	17,19	50,43	31,93
Энгельский муниципальный район	8	64	0	23,44	50	26,56

**Вывод: качество знаний по географии 76,56 % (64 уч.), что на 5,8 % ниже результатов по области (82,36 % из 2205 уч.).**

**Соответствие отметок за выполненную работу и отметок по журналу**

Группы участников	Кол-во участников	%
Энгельский муниципальный район		
Понизили (Отметка < Отметка по журналу) %	18	28,13
Подтвердили (Отметка = Отметке по журналу) %	46	71,88
Повысили (Отметка > Отметка по журналу) %	0	0
Всего	64	100

\*В таблице приведены данные только по тем участникам, для которых введены отметки

"Отм." - отметка за выполненную работу

"Отм.по журналу" - отметка участника за предыдущую четверть/триместр

**Образовательные организации с низкими результатами (качество знаний менее или равно 50%):**

Группы участников	Кол-во участников	2	3	4	5	Качеств о знаний %
Вся выборка	167894	1,25	19,25	49,65	29,84	79,49
Саратовская обл.	2205	0,45	17,19	50,43	31,93	82,36
Энгельский муниципальный район	64	0	23,44	50	26,56	76,56
МОУ «СОШ п. Коминтерн»	4	0	0	75	25	100
МОУ «СОШ п. Бурный им. П.В.Волоха»	5	0	0	80	20	100
МОУ «СОШ № 32 имени А.С. Пушкина»	4	0	0	50	50	100
МОУ «СОШ № 4 им. С.П. Королева»	10	0	10	40	50	90
МОУ «СОШ № 16»	11	0	9,09	54,55	36,36	90,91

**6.3.****Предмет: Физика****Максимальный первичный балл: 26****Дата: 19.03.2024****Статистика по отметкам**

Группы участников	Кол-во ОО	Кол-во участников	2	3	4	5
Вся выборка	9368	131433	2,18	33	44,46	20,36
Саратовская обл.	92	1064	0,94	32,52	47,56	18,98
Энгельсский муниципальный район	1	3	0	33,33	0	66,67

**Вывод: качество знаний по физике 66,67 % (3 уч.), что на 0,13 % выше результатов по области (66,54 % из 1064 уч.).**

**Соответствие отметок за выполненную работу и отметок по журналу**

Энгельсский муниципальный район		
Понизили (Отметка < Отметка по журналу) %	1	33,33
Подтвердили (Отметка = Отметке по журналу) %	1	33,33
Повысили (Отметка > Отметка по журналу) %	1	33,33
Всего	3	100

\*В таблице приведены данные только по тем участникам, для которых введены отметки

"Отм." - отметка за выполненную работу

"Отм.по журналу" - отметка участника за предыдущую четверть/триместр

**Образовательные организации с низкими результатами (качество знаний менее или равно 50%):**

Группы участников	Кол-во участников	2	3	4	5	Качество знаний %
Вся выборка	131433	2,18	33	44,46	20,36	64,82
Саратовская обл.	1064	0,94	32,52	47,56	18,98	66,54
Энгельсский муниципальный район	3	0	33,33	0	66,67	66,67
МОУ «СОШ № 32 имени А.С. Пушкина»	3	0	33,33	0	66,67	66,67

**6.4.****Предмет: История****Максимальный первичный балл: 21****Дата: 19.03.2024****Статистика по отметкам**

Группы участников	Кол-во ОО	Кол-во участников	2	3	4	5
Вся выборка	12618	202470	1,92	20,98	47,72	29,38
Саратовская обл.	151	2354	0,85	21,58	50,04	27,53
Энгельсский муниципальный район	6	57	0	5,26	54,39	40,35

**Вывод: качество знаний по химии 94,74 % (57 уч.), что на 17,17 % выше результатов по области (77,57 % из 2354 уч.).**

**Соответствие отметок за выполненную работу и отметок по журналу**

Энгельский муниципальный район		
Понизили (Отметка < Отметка по журналу) %	7	12,28
Подтвердили (Отметка = Отметке по журналу) %	48	84,21
Повысили (Отметка > Отметка по журналу) %	2	3,51
Всего	57	100

\*В таблице приведены данные только по тем участникам, для которых введены отметки

"Отм." - отметка за выполненную работу

"Отм.по журналу" - отметка участника за предыдущую четверть/триместр

**Образовательные организации с высокими результатами (качество знаний выше или равно 50%):**

Группы участников	Кол-во участников	2	3	4	5	Качество знаний %
Вся выборка	202470	1,92	20,98	47,72	29,38	77,1
Саратовская обл.	2354	0,85	21,58	50,04	27,53	77,57
Энгельский муниципальный район	57	0	5,26	54,39	40,35	94,74
МАОУ «Образовательный центр № 2»	2	0	0	100	0	100
МОУ «СОШ № 9»	15	0	0	80	20	100
МАОУ «Образовательный центр им. М.М. Расковой»	20	0	0	45	55	100

**6.4.**

**Предмет: Единая проверочная работа по социально – гуманитарным предметам**

**Максимальный первичный балл: 31**

**Дата: 11.03.2024**

**Статистика по отметкам**

Группы участников	Кол-во ОО	Кол-во участников	2	3	4	5
Вся выборка	156	3310	24,14	41,48	26,37	8,01
Саратовская обл.	5	88	36,36	51,14	11,36	1,14
Энгельский муниципальный район	1	9	44,44	44,44	11,11	0

**Вывод: Качество знаний по химии 11,11 % (9 уч.), что на 1,39 % ниже результатов по области (12,5 % из 88 уч.).**

**Соответствие отметок за выполненную работу и отметок по журналу**

Энгельский муниципальный район		
Понизили (Отметка < Отметка по журналу) %	7	12,28
Подтвердили (Отметка = Отметке по журналу) %	48	84,21
Повысили (Отметка > Отметка по журналу) %	2	3,51
Всего	57	100

\*В таблице приведены данные только по тем участникам, для которых введены отметки

"Отм." - отметка за выполненную работу

"Отм.по журналу" - отметка участника за предыдущую четверть/триместр

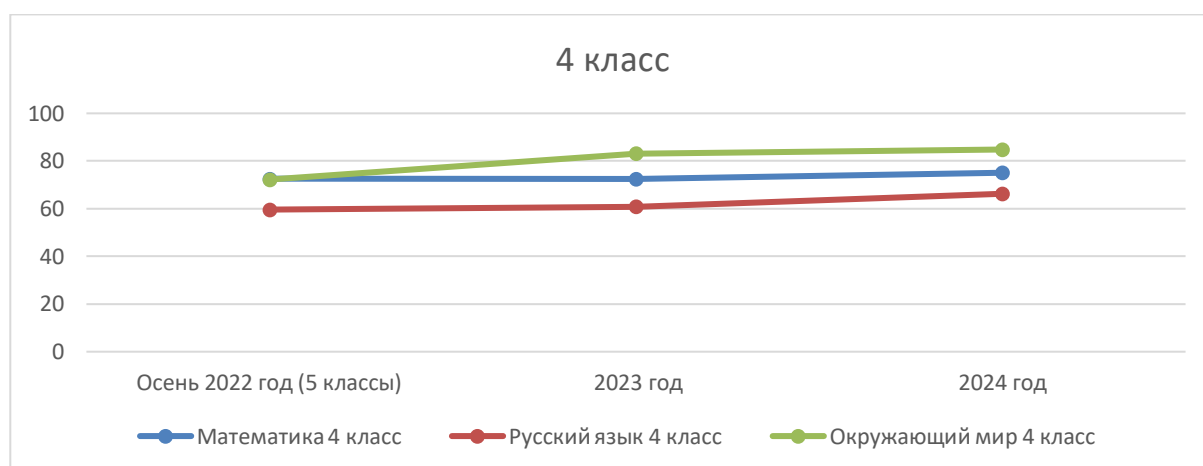
**Образовательные организации с низкими результатами (качество знаний выше или равно 50%):**

Группы участников	Кол-во участников	2	3	4	5	Качество знаний %
Вся выборка	3310	24,14	41,48	26,37	8,01	34,38
Саратовская обл.	88	36,36	51,14	11,36	1,14	12,5
Энгельсский муниципальный район	9	44,44	44,44	11,11	0	11,11
МОУ «СОШ п. Пробуждение им. Л.А. Кассиля»	9	44,44	44,44	11,11	0	11,11

**Сравнительный анализ (качество знаний) по итогам проведения Всероссийских проверочных (комплексных) работ по общеобразовательным предметам за 3 года:**

В 4х классах

Предмет	Осень 2022 год (5 классы)	2023 год	2024 год
Математика 4 класс	72,5	72,48	75,08
Русский язык 4 класс	59,63	60,83	66,27
Окружающий мир 4 класс	72,23	83,11	84,83

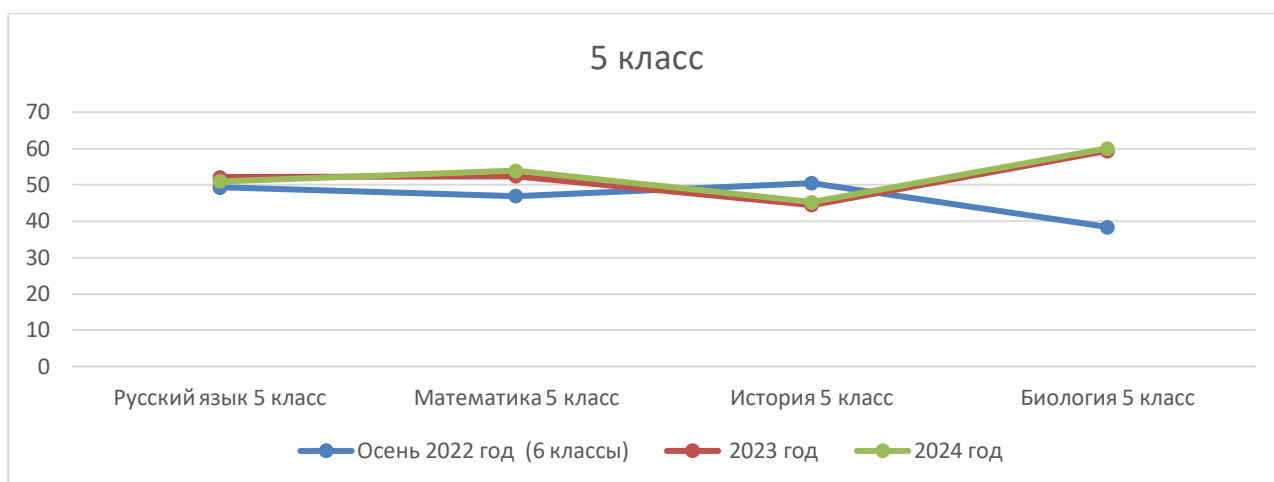


Выводы (динамика в сравнении «2022 – 2024»):

1. По математике – положительная динамика (+2,58%).
2. По русскому языку - отрицательная динамика (+6,64%);
3. По окружающему миру – положительная динамика (+12,6).

В 5х классах

Предмет	Осень 2022 год (6 классы)	2023 год	2024 год
Русский язык 5 класс	49,26	52,14	51
Математика 5 класс	46,94	52,42	53,85
История 5 класс	50,47	44,42	45,28
Биология 5 класс	38,4	59,39	60,07

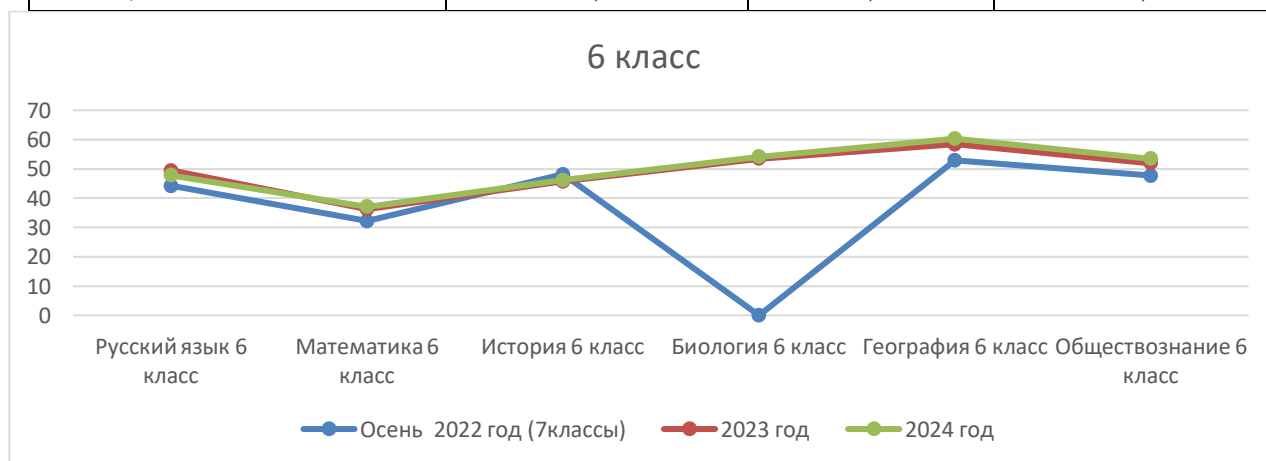


Выводы (динамика в сравнении «2022 – 2024гг»):

1. По русскому языку - положительная динамика (+1,74%)
2. По математике – положительная динамика (+6,91%)
3. По истории – отрицательная динамика (-5,19)
4. По биологии - положительная динамика (+21,67%)

В 6х классах

Предмет	Осень 2022 год (7классы)	2023 год	2024 год
Русский язык 6 класс	44,22	49,45	47,82
Математика 6 класс	32,2	36,23	37,03
История 6 класс	48,09	45,74	46,13
Биология 6 класс	44,11	53,45	54,1
География 6 класс	52,91	58,43	60,31
Обществознание 6 класс	47,68	51,98	53,5

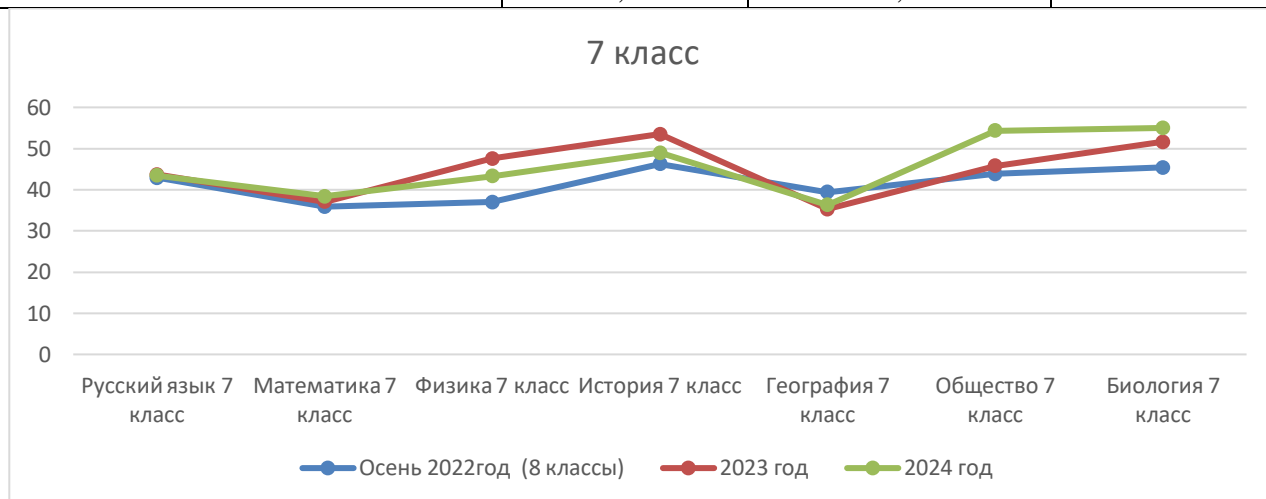


Выводы (динамика в сравнении «2022 – 2024гг»):

1. По русскому языку - положительная динамика (+3,6%)
2. По математике – положительная динамика (+4,83%)
3. По истории – отрицательная динамика (-1,96)
4. По биологии - положительная динамика (+9,99%)
5. По географии - положительная динамика (+7,4%)
6. По обществознанию - положительная динамика (+5,82%)

В 7х классах

Предмет	Осень 2022 год (8 классы)	2023 год	2024 год
Русский язык 7 класс	42,91	43,64	43,48
Математика 7 класс	35,88	37,04	38,38
Физика 7 класс	37,01	47,54	43,3
История 7 класс	46,23	53,51	48,96
География 7 класс	39,37	35,31	36,27
Обществознание 7 класс	43,83	45,76	54,36
Биология 7 класс	45,42	51,57	55

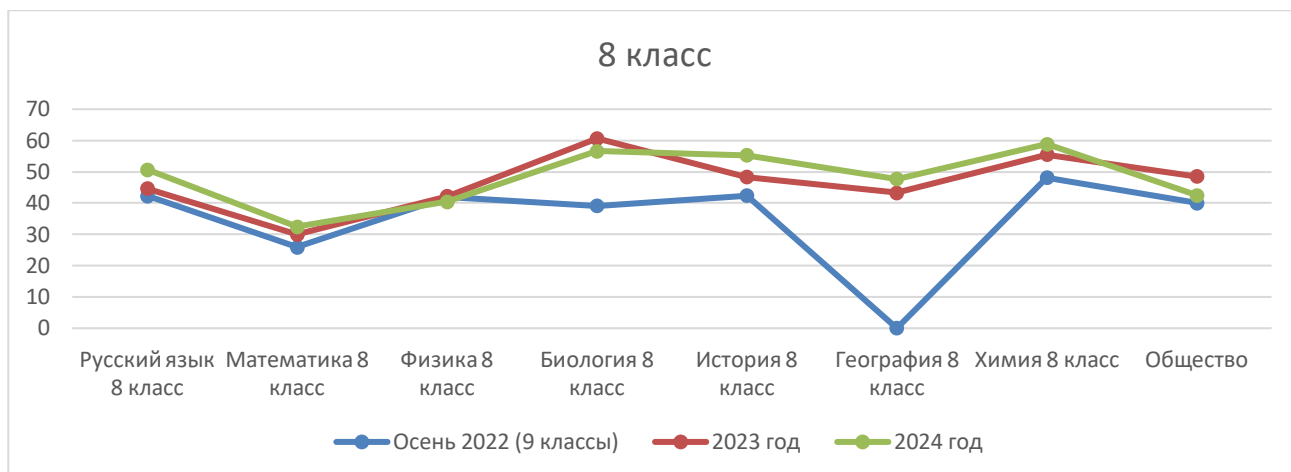


Выводы (динамика в сравнении «2022 – весна 2024гг»):

1. По русскому языку - положительная динамика (+0,57%)
2. По математике – положительная динамика (+2,5%)
3. По физике - положительная динамика (+6,29%)
4. По истории – положительная динамика (+2,73%)
5. По географии - отрицательная динамика (-3,1%)
6. По обществознанию - положительная динамика (+10,53%)
7. По биологии - положительная динамика (+9,58%)

В 8х классах

Предмет	Осень 2022 (9 классы), %	2023 год, %	2024 год, %
Русский язык 8 класс	42,25	44,59	50,65
Математика 8 класс	25,87	30	32,48
Физика 8 класс	42,02	42,18	40,47
Биология 8 класс	39,06	60,65	56,64
История 8 класс	42,36	48,31	55,32
География 8 класс	39,95	43,32	47,7
Химия 8 класс	48,09	55,53	58,87
Обществознание 8 класс	40	48,51	42,51



Выводы (динамика в сравнении «2022 – 2024гг»):

1. По русскому языку - положительная динамика (+8,4%)
2. По математике – положительная динамика (+6,61%)
3. По физике - отрицательная динамика (-1,55%)
4. По биологии - положительная динамика (+17,58%)
5. По истории – положительная динамика (+12,96%)
6. По географии - положительная динамика (+7,75%)
7. По химии - положительная динамика (+10,78%)
8. По обществознанию - положительная динамика (+2,51%)

### Показатель качества знаний в 4-11-х классах по результатам ВПР 2024 года



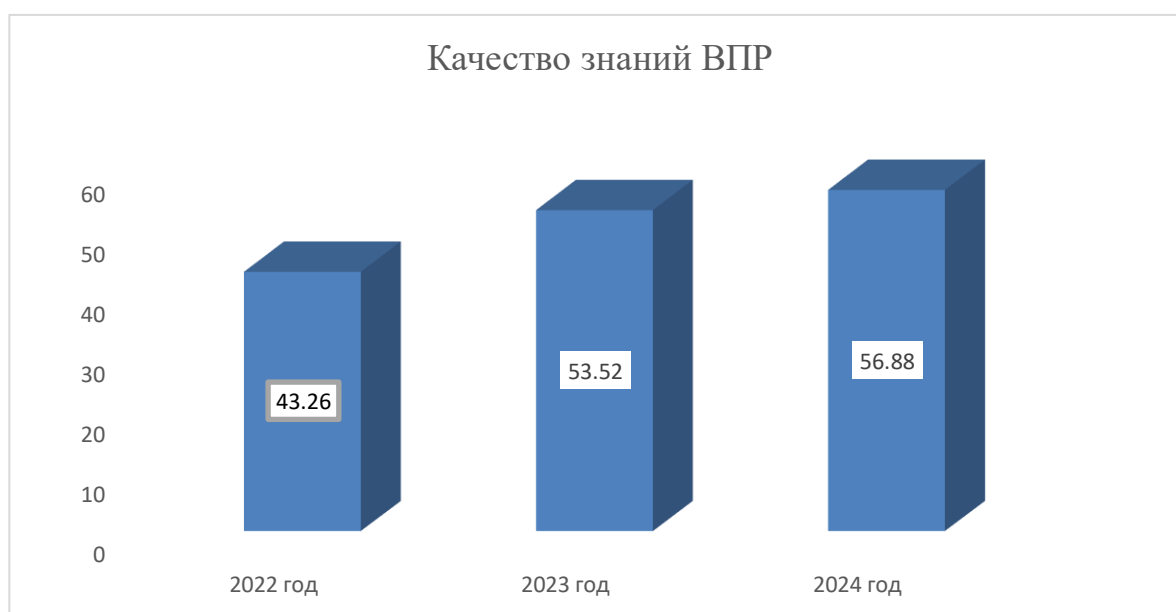
Вывод: Высокое качество знаний показали респонденты 4-х и 11-х классов – 75,39% и 69,81% соответственно. Достаточное качество знаний показали респонденты 5-х классов – 52,55 %.



Низкое качество знаний у респондентов: 6-х классов – 49,81 %, 7-х классов – 45,67 %, 8-х классов – 48,08%.

По результатам проведения ВПР в 11-х классах нельзя судить об уровне качества знаний, так как не все обучающиеся образовательных организаций приняли участие в ВПР. Показатель качества знаний пятиклассников выше показателей учащихся 6, 7, и 8 классов.

### Сравнительный анализ (качество знаний) по итогам проведения Всероссийских проверочных работ по общеобразовательным предметам за 3 года.



#### Вывод:

- положительная динамика в сравнении с 2022 годом составила 13,62 %
- положительная динамика в сравнении с 2023 годом составила 3,36 %

#### Рекомендации:

##### 1. Руководителям образовательных организаций:

- при проведении мониторинга оценки качества подготовки обучающихся взять под личный контроль соблюдение порядка проведения процедуры всеми участниками образовательных отношений;
- проводить просветительскую работу с педагогической, родительской и ученической общественностью по формированию позитивного отношения к оценочным процедурам;
- обсудить результаты ВПР на педагогическом совете. Включить в повестку педагогического совета вопрос об объективности полученных результатов, их использования в целях повышения качества образования;

##### 2. Школьным координаторам ВПР:

- неукоснительно соблюдать порядок проведения мониторинга качества подготовки обучающихся, не допускать нарушений процедуры;
- провести содержательный анализ результатов ВПР, проанализировать достижение высоких результатов и определить причины низких результатов по предметам в срок до 08.07.2024 года.

Заместитель директора МУ «МЦОКО»

Ивашина О.А.